

2021年3月期 第1四半期
決算補足資料
(2020年4月 - 6月)

2020年8月11日



日医工株式会社

証券コード4541

日医エセグメント

- ・ 19年10月、20年4月の薬価改定影響、
受診抑制による主力の抗アレルギー剤など数量減により減収減益

Sagentセグメント

- ・ 米国においても大幅な受診抑制、手術延期の影響を受けるもフルベストラント、新型コロナ関連製品売上伸長により増収
- ・ 新型コロナ影響による内製化遅延で、ローリー工場のコスト先行

売上収益

452 億円

- (-) 国内GE売上 対前年 90.9%
- (-) 受診抑制、主力抗アレルギー剤数量減による減収
- (+) 米国GE売上 対前年 131.8%

コア営業利益

7 億円

- (+) 追補品の順調な立ち上がり
- (-) 2度の薬価改定の影響（薬価引下げ率：△10.7%）

親会社の所有者に帰属
する四半期利益

2 億円

- (-) 前年同期に Aprogen 株式一部売却益（18億円）を計上

(百万円)

	2020年3月期 1Q	売上比	2021年3月期 1Q	売上比	前同比
売上収益	46,523	-	45,265	-	97.3%
売上原価	36,830	79.2%	37,178	82.1%	100.9%
売上総利益	9,693	20.8%	8,087	17.9%	83.4%
販管費	6,698	14.4%	6,712	14.8%	100.2%
研究開発費	1,288	2.8%	776	1.7%	60.2%
その他の営業収益	223	0.5%	76	0.2%	34.1%
その他の営業費用	195	0.4%	183	0.4%	93.8%
コア営業利益	1,871	4.0%	726	1.6%	38.8%
営業利益	1,733	3.7%	491	1.1%	28.3%
その他の収益	1,762	3.8%	-	-	-
その他の費用	185	0.4%	-	-	-
税引前利益	2,868	6.2%	494	1.1%	17.2%
親会社の所有者に 帰属する四半期利益	1,813	3.9%	290	0.6%	16.0%
設備投資	2,509		2,072		82.6%
研究開発投資	4,061		3,479		85.7%
減価償却費	2,844		3,042		107.0%

決算ベース

	日医工			Sagent			連結		
	前期	当期	前同比	前期	当期	前同比	前期	当期	前同比
売上収益	39,761	36,350	91.4%	6,761	8,914	131.8%	46,523	45,265	97.3%
売上原価	31,397	29,911	95.3%	5,433	7,266	133.7%	36,830	37,178	100.9%
原価率	79.0%	82.3%		80.4%	81.5%		79.2%	82.1%	
売上総利益	8,364	6,439	77.0%	1,328	1,648	124.1%	9,693	8,087	83.4%
粗利率	21.0%	17.7%		19.6%	18.5%		20.8%	17.9%	
販管費	5,165	4,935	95.5%	1,532	1,777	116.0%	6,698	6,712	100.2%
研究開発費	778	398	51.2%	510	378	74.1%	1,288	776	60.2%
その他の営業収益	134	79	59.0%	88	-3	-3.4%	223	76	34.1%
その他の営業費用	195	182	93.3%	-0	0	-	195	183	93.8%
営業利益	2,359	1,002	42.5%	-625	-511	-	1,733	491	28.3%
営業利益率	5.9%	2.8%		-9.2%	-5.7%		3.7%	1.1%	

<期中平均為替レート (円/ドル) >

	2020年3月期	2021年3月期
第1四半期	109.90	107.62

予算レート : 108.00円

コアベース

(百万円)

	日医工			Sagent			連結		
	前期	当期	前同比	前期	当期	前同比	前期	当期	前同比
売上収益	39,761	36,399	91.5%	6,761	8,914	131.8%	46,523	45,314	97.4%
売上原価	31,397	29,863	95.1%	5,433	7,266	133.7%	36,830	37,130	100.8%
原価率	79.0%	82.0%		80.4%	81.5%		79.2%	81.9%	
売上総利益	8,364	6,536	78.1%	1,328	1,648	124.1%	9,693	8,184	84.4%
粗利率	21.0%	18.0%		19.6%	18.5%		20.8%	18.1%	
販管費	5,028	4,797	95.4%	1,532	1,777	116.0%	6,561	6,574	100.2%
研究開発費	778	398	51.2%	510	378	74.1%	1,288	776	60.2%
その他の営業収益	134	79	59.0%	88	-3	-3.4%	223	76	34.1%
その他の営業費用	194	182	93.8%	-0	0	-	194	183	94.3%
コア営業利益	2,496	1,237	49.6%	-625	-511	-	1,871	726	38.8%
コア営業利益率	6.3%	3.4%		-9.2%	-5.7%		4.0%	1.6%	
※ コア営業利益は、営業利益から非経常的な要因による損益（非経常項目）を除いて算出。									
営業利益	2,359	1,002	42.5%	-625	-511	-	1,733	491	28.3%
営業利益率	5.9%	2.8%		-9.2%	-5.7%		3.7%	1.1%	

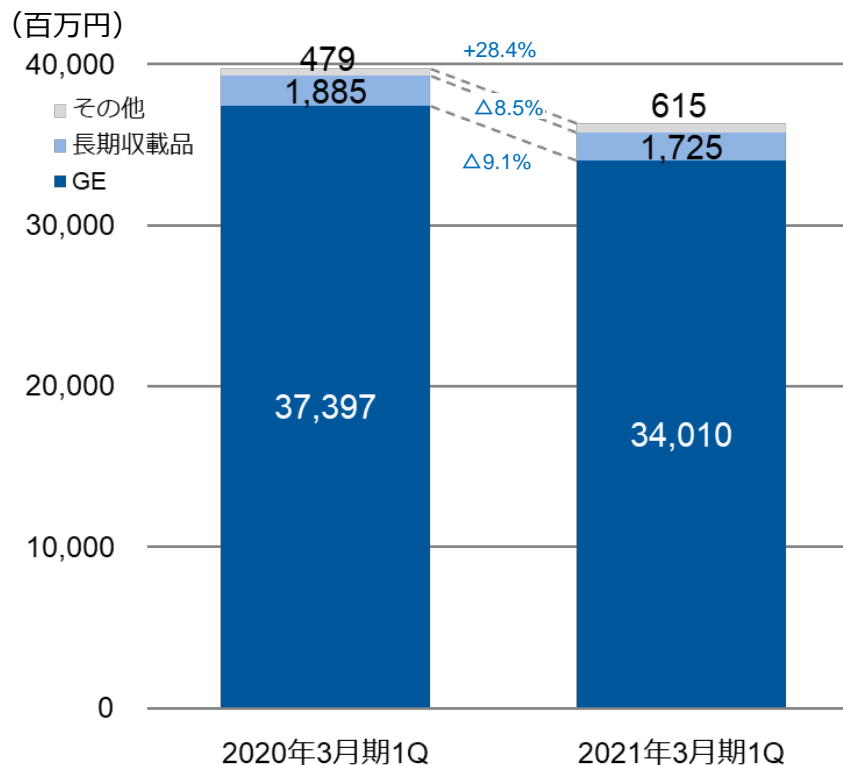
<期中平均為替レート (円/ドル) >

	2020年3月期	2021年3月期
第1四半期	109.90	107.62

予算レート : 108.00円

(百万円)

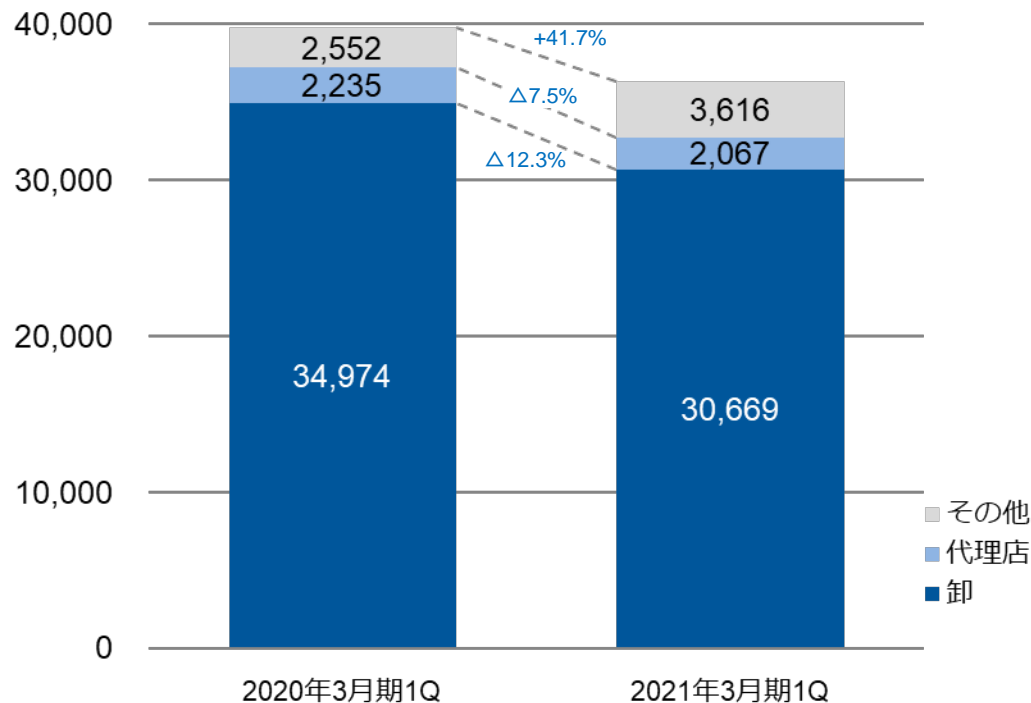
内訳 (日医工単体)	2020年3月期1Q	2021年3月期1Q	前同比	
	実績	実績	増減額	増減率
GE	37,397	34,010	-3,386	90.9%
長期収載品	1,885	1,725	-160	91.5%
その他	479	615	136	128.4%
合計	39,761	36,350	-3,410	91.4%



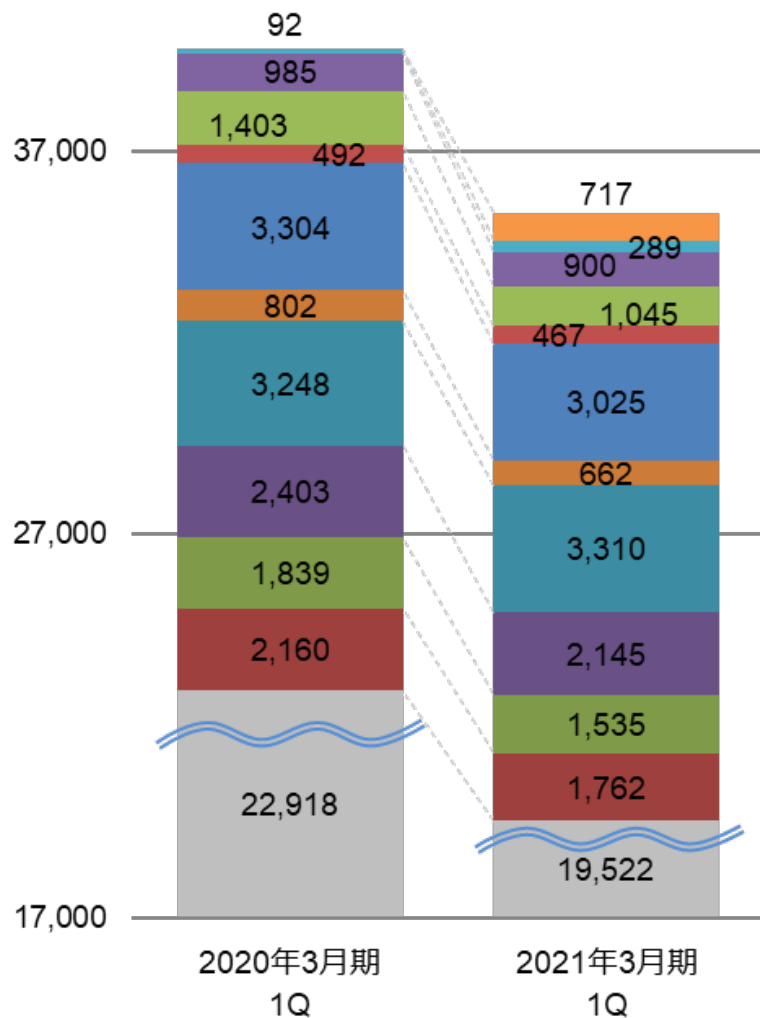
(百万円)

内訳 (日医工単体)	2020年3月期1Q		2021年3月期1Q			
	実績		実績		前同比	
	売上	構成比	売上	構成比	増減額	増減率
卸	34,974	88.0%	30,669	84.4%	-4,305	87.7%
代理店	2,235	5.6%	2,067	5.7%	-168	92.5%
その他	2,552	6.4%	3,616	9.9%	1,064	141.7%
合計	39,761	100.0%	36,350	100.0%	-3,410	91.4%

(百万円)



※エルデカルシトールは、安定供給確保のため8月3日発売。



(百万円)

収載年度	2020年 3月期1Q	2021年 3月期1Q	前同比 増減額	前同比 増減率
2020年※	-	717	-	-
2019年	92	289	197	314.1%
2018年	985	900	-85	91.4%
2017年	1,403	1,045	-358	74.5%
2016年	492	467	-25	94.9%
2015年	3,304	3,025	-279	91.6%
2014年	802	662	-140	82.5%
2013年	3,248	3,310	62	101.9%
2012年	2,403	2,145	-258	89.3%
2011年	1,839	1,535	-304	83.5%
2010年	2,160	1,762	-398	81.6%
2009年以前	22,918	19,522	-3,396	85.2%
合計	39,651	37,156	-2,495	93.7%

GEのみ	2020年3月期 1Q			2021年3月期 1Q				
	軒数	売上増減比	軒数増減比	軒数	売上増減比	軒数増減比		
全施設	103,876	127.4%	102.1%	109,736	89.4%	105.6%		
DPC対象病院	1,747	131.6%	101.8%	1,749	87.2%	100.1%		
調剤薬局	57,119	131.4%	101.7%	57,950	90.7%	101.5%		

全品目	全国軒数	2020年3月期 1Q		2021年3月期 1Q			前同比	
		売上構成比	軒数	売上構成比	軒数	カバー率	売上増減比	軒数増減比
全施設	-	100.0%	119,801	100.0%	122,229	-	89.3%	102.0%
病院	8,332	16.4%	8,183	16.2%	8,186	98.2%	88.0%	100.0%
DPC対象病院	1,753	11.0%	1,748	10.7%	1,750	99.8%	86.3%	100.1%
診療所	104,268	8.4%	54,255	8.0%	55,936	53.6%	84.5%	103.1%
調剤薬局	60,516	68.9%	57,363	70.0%	58,107	96.0%	90.7%	101.3%
その他	-	6.2%	-	5.8%	-	-	84.0%	-

◎ 第2Q以降の動向について

2020年5月公表 (百万円)	2021年3月期 通期予想 連結
売上収益	199,000
売上総利益	38,500
コア営業利益	7,500
親会社の所有者に 帰属する当期利益	5,200
年間配当 (予定)	設備投資額
30.0円	93億円 (2020.3実績84億円)
R&D投資	減価償却費
114億円 (2020.3実績137億円)	112億円 (2020.3実績118億円)

◆ COVID-19の影響

- 5月公表の予想と大きな変化はなし
- 国内における受診抑制の落ち着き

◆ 新製品の伸長

- (新発売) 大型追補エルデカルシトールを8月3日に発売
2020年6月追補品のさらなる伸長
- (新処方) リマプロストアルファデクスの伸長

◆ 米国のCOVID-19対応

- プロポフォルの増産
- その他 COVID-19関連製品の供給増加

◆ SterRx 製品増産およびラインナップの拡充

※ 武田テバファーマ社GE事業および岐阜工場の承継については、2021年2月に分割会社の全株式取得予定。財務への影響については、正確な金額が判明次第、追って開示予定。

注意事項

本資料のいかなる情報も、弊社株式購入や売却などを勧誘するものではありません。

本資料に記載されている業績予想及び将来の予測等に関する記述は、資料作成時点での入手された情報に基づき弊社で判断した予想であり 潜在的なリスクや不確実性が含まれております。

従いまして、実際の業績は様々な要因により、これらの業績予想とは異なることがありますことをご承知おき下さい。

万が一この情報に基づいて被ったいかなる損害についても、弊社および情報提供者は一切責任を負いませんのでご承知おき下さい。

本資料に関するお問い合わせ先

日医工株式会社
社長室 コーポレート・コミュニケーション部
TEL. 076-442-7026
E-mail ir@nichiiiko.co.jp