

# 2021年3月期 決算補足資料 (2020年4月 - 2021年3月)

2021年5月



**日医工株式会社**

証券コード4541

我々は、我々のジェネリック医薬品が  
世界の患者様とそのご家族・薬剤師様・お医者様・  
卸売業者の方々・製薬企業の方々に必要とされ、  
提供し続ける為に自ら存続する努力を行い、  
ジェネリックメーカーとして世界で卓越する。

NEXUS  
Better than the Best.



## 連結業績は減収減益

日医エグループ<sup>o</sup>減収減益

19年10月、20年4月の薬価改定影響  
自主回収およびエルメッドの品目減、追補品伸長の遅れ

Sagentグループ<sup>o</sup>増収減益

新型コロナ関連製品を中心とした売上伸長により増収

売上収益	(前年同期1,900億円) <b>1,882 億円</b>	(-) 国内売上対前年 98.1% (+) 米国売上対前年 103.2% (-) 他社影響によるエルメッド製品の売上減
営業利益	(前年同期 80億円) <b>1 億円</b>	(+) 2020年6月、2020年12月追補品の利益貢献 (-) 薬価改定影響による粗利率低下 (薬価引き下げ率: $\Delta$ 10.7%) (+) 割安購入益の計上 (122億円) (-) 回収費用をはじめとした各種一時費用を計上 (131億円) (-) 米国における内製化に向けたコスト先行
親会社の所有者に 帰属する当期利益	(前年同期 51億円) <b><math>\Delta</math>41 億円</b>	(-) 前期に Aprogen 株式売却益を計上 (63億円) (-) 繰延税金資産の取り崩し (41億円)

(百万円)

	2020年3月期	売上比	2021年3月期	売上比	前期比
売上収益	190,076	-	188,218	-	99.0%
売上原価	152,756	80.4%	166,973	88.7%	109.3%
売上総利益	37,319	19.6%	21,245	11.3%	56.9%
販管費	25,614	13.5%	27,029	14.4%	105.5%
研究開発費	4,261	2.2%	4,335	2.3%	101.7%
その他の営業収益	303	0.2%	12,962	6.9%	4277.9%
その他の営業費用	4,873	2.6%	2,734	1.5%	56.1%
コア営業利益	8,020	4.2%	977	0.5%	12.2%
営業利益	2,873	1.5%	107	0.1%	3.7%
税引前利益	7,396	3.9%	1,068	0.6%	14.4%
親会社の所有者に 帰属する当期利益	5,133	2.7%	-4,179	-2.2%	-81.4%
設備投資	8,405		9,649		114.8%
研究開発投資	13,743		13,567		98.7%
減価償却費	11,871		13,217		111.3%

決算ベース (百万円)	日医工			Sagent			連結		
	前期	当期	前期比	前期	当期	前期比	前期	当期	前期比
売上収益	154,912	151,929	98.1%	35,163	36,289	103.2%	190,076	188,218	99.0%
売上原価	126,875	133,763	105.4%	25,881	33,210	128.3%	152,756	166,973	109.3%
原価率	81.9%	88.0%		73.6%	91.5%		80.4%	88.7%	
売上総利益	28,037	18,166	64.8%	9,282	3,079	33.2%	37,319	21,245	56.9%
粗利率	18.1%	12.0%		26.4%	8.5%		19.6%	11.3%	
販管費	19,670	20,740	105.4%	5,944	6,288	105.8%	25,614	27,029	105.5%
研究開発費	2,431	2,213	91.0%	1,830	2,122	116.0%	4,261	4,335	101.7%
その他の営業収益	310	12,990	4190.3%	-6	-28	-	303	12,962	4277.9%
その他の営業費用	2,465	1,642	66.6%	2,407	1,092	45.4%	4,873	2,734	56.1%
営業利益	3,780	6,560	173.5%	-907	-6,452	-	2,873	107	3.7%
営業利益率	2.4%	4.3%		-2.6%	-17.8%		1.5%	0.1%	

< 期中平均為替レート (円/ドル) >

	2020年3月期	2021年3月期
第1四半期	109.90	107.62
第2四半期	107.35	106.22
第3四半期	108.76	104.51
第4四半期	108.92	105.90

< 期末為替レート (円/ドル) >

	2020年3月期	2021年3月期
第1四半期	107.79	107.74
第2四半期	107.92	105.80
第3四半期	109.56	103.50
第4四半期	108.83	110.71

## コアベース

(百万円)

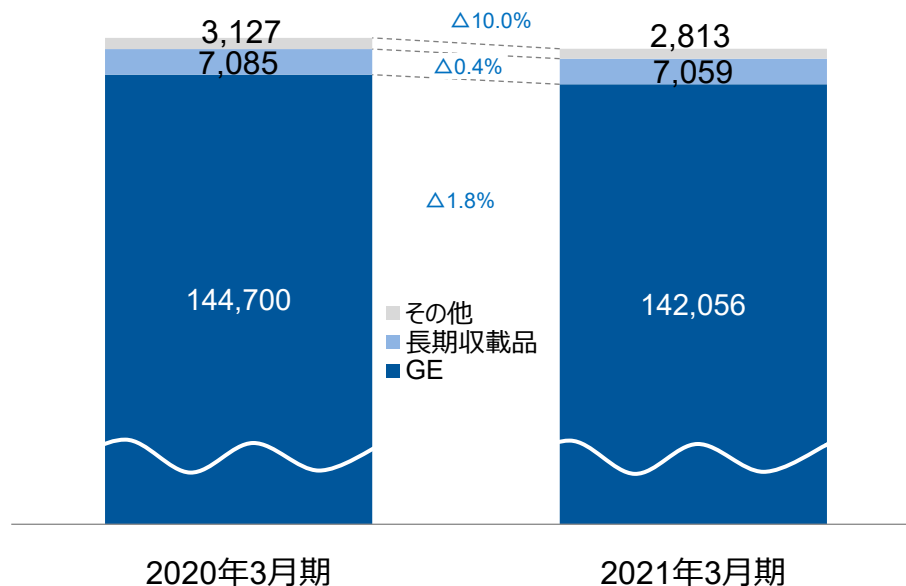
	日医工			Sagent			連結		
	前期	当期	前期比	前期	当期	前期比	前期	当期	前期比
売上収益	155,288	152,481	98.2%	35,163	36,289	103.2%	190,452	188,770	99.1%
売上原価	126,317	127,430	100.9%	26,341	29,867	113.4%	152,658	157,298	103.0%
原価率	81.3%	83.6%		74.9%	82.3%		80.2%	83.3%	
売上総利益	28,971	25,050	86.5%	8,822	6,421	72.8%	37,793	31,472	83.3%
粗利率	18.7%	16.4%		25.1%	17.7%		19.8%	16.7%	
販管費	18,883	19,171	101.5%	5,944	6,288	105.8%	24,827	25,460	102.5%
研究開発費	2,431	2,213	91.0%	1,830	2,122	116.0%	4,261	4,335	101.7%
その他の営業収益	310	715	230.6%	-6	-28		303	687	226.7%
その他の営業費用	986	1,386	140.6%	0	0		987	1,386	140.4%
コア営業利益	6,980	2,995	42.9%	1,040	-2,017		8,020	977	12.2%
コア営業利益率	4.5%	2.0%		3.0%	-5.6%		4.2%	0.5%	
※ コア営業利益は、営業利益から非経常的な要因による損益（非経常項目）を除いて算出。									
営業利益	3,780	6,560	173.5%	-907	-6,452		2,873	107	3.7%
営業利益率	2.4%	4.3%		-2.6%	-17.8%		1.5%	0.1%	

<決算ベースPLから以下の調整項目を控除>

	日医工			Sagent		
	前期	当期	内容	前期	当期	内容
売上収益	376	552	自主回収費用（前期 / 当期）	-	-	-
売上原価	557	6,332	自主回収費用（前期 / 当期） 日医工 上市済製品の減損（当期）	△459	3,342	Sagent 上市済製品の減損
販管費	787	1,569	エルメッド 統合関連費用（前期） 岐阜工場 統合関連費用（当期） 自主回収費用（前期 / 当期）	-	-	-
その他の営業収益	-	△12,275	割安購入益（当期）	-	-	-
その他の営業費用	1,478	255	日医工 仕掛研究開発資産減損（前期 / 当期） トラスツズマPBS 売却損等（前期）	2,407	1,092	Sagent 仕掛研究開発資産減損

内訳 (日医工グループ)	2020年3月期	2021年3月期	前期比	
	実績	実績	増減額	増減率
GE	144,700	142,056	-2,643	98.2%
長期収載品	7,085	7,059	-26	99.6%
その他	3,127	2,813	-313	90.0%
合計	154,912	151,929	-2,983	98.1%

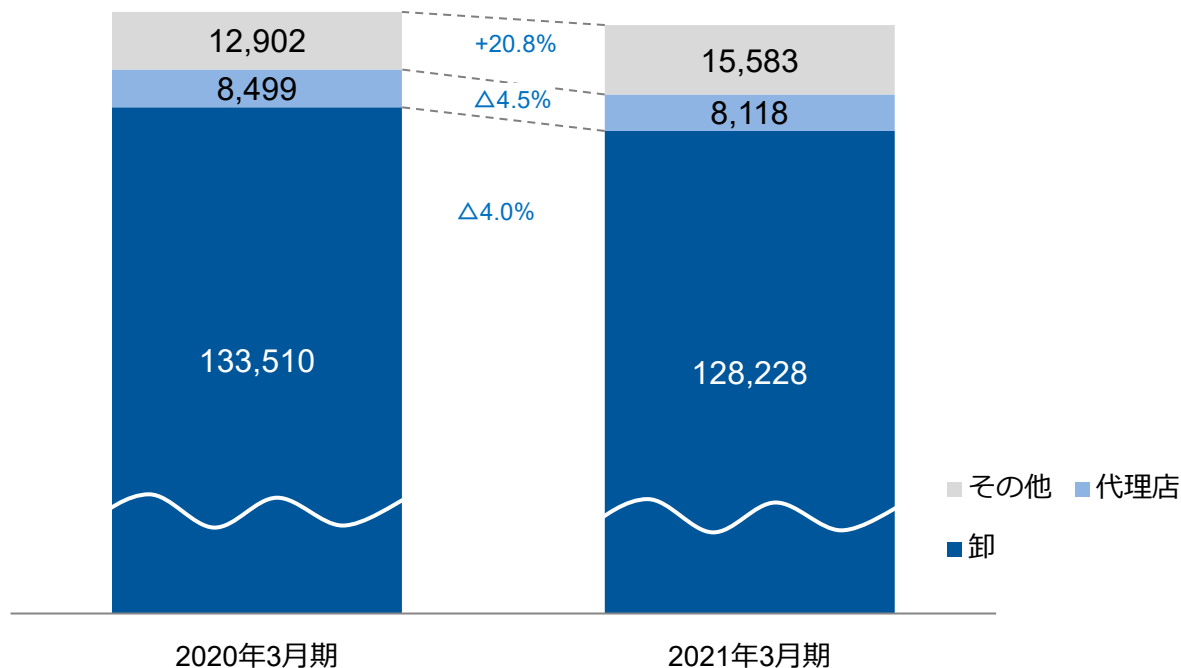
(百万円)



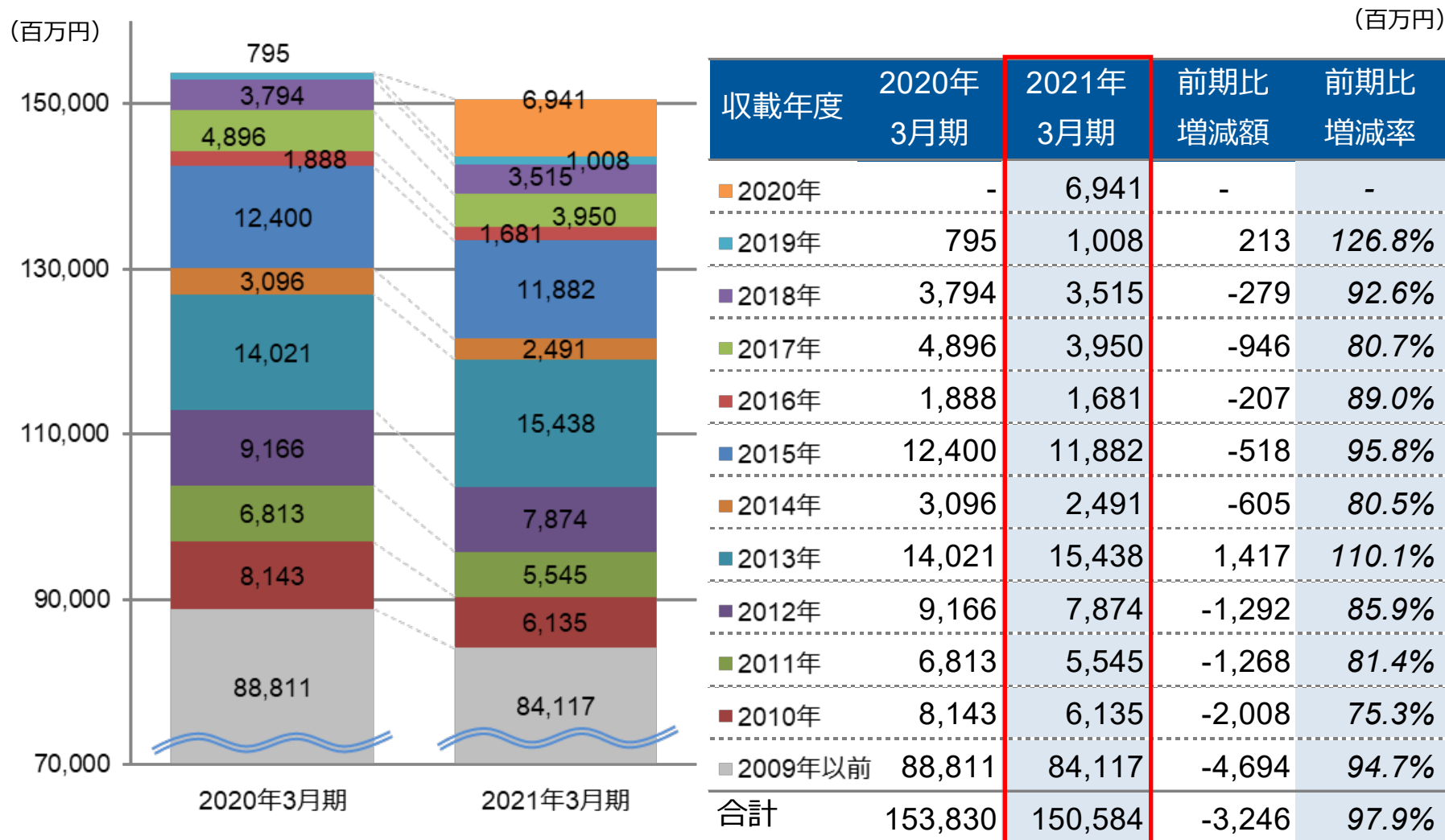
(百万円)

内訳 (日医エグループ)	2020年3月期		2021年3月期			
	実績		実績		前期比	
	売上	構成比	売上	構成比	増減額	増減率
卸	133,510	86.2%	128,228	84.4%	-5,282	96.0%
代理店	8,499	5.5%	8,118	5.3%	-381	95.5%
その他	12,902	8.3%	15,583	10.3%	2,681	120.8%
合計	154,912	100.0%	151,929	100.0%	-2,983	98.1%

(百万円)







GEのみ	2020年3月期			2021年3月期		
	軒数	売上増減比	軒数増減比	軒数	売上増減比	軒数増減比
全施設	121,760	123.1%	106.5%	126,613	94.5%	104.0%
DPC対象病院	1,750	128.9%	102.0%	1,751	93.3%	100.1%
調剤薬局	58,834	126.8%	101.1%	59,834	95.7%	101.7%

全品目	全国軒数	2020年3月期		2021年3月期			前期比	
		売上構成比	軒数	売上構成比	軒数	カバー率	売上増減比	軒数増減比
全施設	-	100.0%	134,643	100.0%	136,635	-	94.1%	101.5%
病院	8,310	16.5%	8,226	16.3%	8,227	99.0%	93.1%	100.0%
DPC対象病院	1,789	11.1%	1,751	10.9%	1,751	97.9%	92.6%	100.0%
診療所	104,202	8.5%	67,444	8.1%	68,465	65.7%	89.4%	101.5%
調剤薬局	60,939	69.0%	58,973	70.0%	59,943	98.4%	95.5%	101.6%
その他	-	6.1%	-	5.7%	-	-	88.1%	-

# 注意事項

本資料のいかなる情報も、弊社株式購入や売却などを勧誘するものではありません。

本資料に記載されている業績予想及び将来の予測等に関する記述は、資料作成時点での入手された情報に基づき弊社で判断した予想であり 潜在的なリスクや不確実性が含まれております。

従いまして、実際の業績は様々な要因により、これらの業績予想とは異なることがありますことをご承知おき下さい。

万が一この情報に基づいて被ったいかなる損害についても、弊社および情報提供者は一切責任を負いませんのでご承知おき下さい。

本資料に関するお問い合わせ先

日医工株式会社  
社長室 コーポレート・コミュニケーション部  
TEL. 076-442-7026  
E-mail [ir@nichiiiko.co.jp](mailto:ir@nichiiiko.co.jp)