

2023年3月期 第1四半期 決算補足資料 (2022年4月 - 6月)

2022年8月12日



日医工株式会社

証券コード4541

岐阜工場製造品への販売シフト、代替需要の取り込みにより増収転換

< 日医エセグメント > : 増収増益 (コアベース)

- 薬価引き下げによる販売単価下落を販売数量増でカバーし、売上は27億円増加。
- 売上増、原価改善策の実施等により、売上総利益は前年同期比11.7%増加。

< Sagentセグメント > : 増収減益 (円ベース) / 減収減益 (ドルベース)

- 期中為替レートの変動影響により増収となったが、Raleigh工場の本格稼働の遅れ、及びSterRxの工場稼働停止等により、コア営業利益は前年同期比12億円減少。

(※ SterRx工場は第1四半期中に稼働再開)

2022年3月期 1Q

2023年3月期 1Q

主要損益変動要因

売上収益

429 億円

470 億円

- (+) 販売数量増加
- (+) 流通戦略における新しい提携関係の構築
- (-) 薬価改定による薬価引き下げ (薬価改定率 : Δ6.2%)

コア営業利益

△39 億円

△51 億円

- (+) 固定費の削減 (償却費、経費等)
- (-) Sagentにおける工場稼働停止等

決算ベース

(百万円)

	2022年3月期 第1四半期	売上比	2023年3月期 第1四半期	売上比	前期比
売上収益	42,943	-	47,062	-	109.6%
売上原価	39,420	91.8%	44,061	93.6%	111.8%
売上総利益	3,523	8.2%	3,001	6.4%	85.2%
販管費	6,879	16.0%	6,867	14.6%	99.8%
研究開発費	790	1.8%	1,715	3.6%	217.1%
その他の営業収益	95	0.2%	229	0.5%	241.1%
その他の営業費用	73	0.2%	1,197	2.5%	1639.7%
コア営業利益	-3,945	-	-5,117	-	-
営業利益	-4,124	-	-6,549	-	-
税引前利益	-3,611	-	-4,200	-	-
親会社の所有者に 帰属する当期利益	-3,777	-	-4,200	-	-
設備投資	1,106		1,545		139.7%
研究開発投資	2,935		2,441		83.2%
減価償却費	3,094		2,459		79.5%

IFRS:2023年3月期1Q セグメント別業績(決算)

決算ベース

(百万円)

	日医工			Sagent			連結		
	前期	当期	前期比	前期	当期	前期比	前期	当期	前期比
売上収益	33,252	35,962	108.1%	9,690	11,099	114.5%	42,943	47,062	109.6%
売上原価	31,313	33,797	107.9%	8,106	10,263	126.6%	39,420	44,061	111.8%
原価率	94.2%	94.0%		83.7%	92.5%		91.8%	93.6%	
売上総利益	1,938	2,165	111.7%	1,584	835	52.7%	3,523	3,001	85.2%
粗利率	5.8%	6.0%		16.3%	7.5%		8.2%	6.4%	
販管費	5,241	4,717	90.0%	1,638	2,150	131.3%	6,879	6,867	99.8%
研究開発費	412	1,328	322.3%	377	387	102.7%	790	1,715	217.1%
その他の営業収益	87	235	270.1%	8	-6	-	95	229	241.1%
その他の営業費用	73	1,100	1506.8%	-	96	-	73	1,197	1639.7%
営業利益	-3,701	-4,744	-	-423	-1,805	-	-4,124	-6,549	-
営業利益率	-11.1%	-13.2%		-4.4%	-16.3%		-9.6%	-13.9%	

<期中平均為替レート(円/ドル)>

	2022年3月期	2023年3月期
第1四半期	109.49	129.57

コアベース

(百万円)

	日医工			Sagent			連結		
	前期	当期	前期比	前期	当期	前期比	前期	当期	前期比
売上収益	33,268	35,988	108.2%	9,690	11,099	114.5%	42,959	47,088	109.6%
売上原価	31,289	33,974	108.6%	8,106	10,263	126.6%	39,396	44,238	112.3%
原価率	94.1%	94.4%		83.7%	92.5%		91.7%	93.9%	
売上総利益	1,979	2,014	101.8%	1,584	835	52.7%	3,563	2,849	80.0%
粗利率	5.9%	5.6%		16.3%	7.5%		8.3%	6.1%	
販管費	5,102	4,358	85.4%	1,638	2,150	131.3%	6,740	6,508	96.6%
研究開発費	412	1,328	322.3%	377	387	102.7%	790	1,715	217.1%
その他の営業収益	87	235	270.1%	8	-6	-	95	229	241.1%
その他の営業費用	73	-27	-	-	-	-	73	-27	-
コア営業利益	-3,521	-3,409	-	-423	-1,708	-	-3,945	-5,117	-
コア営業利益率	-10.6%	-9.5%		-4.4%	-15.4%		-9.2%	-10.9%	
営業利益	-3,701	-4,744	-	-423	-1,805	-	-4,124	-6,549	-
営業利益率	-11.1%	-13.2%		-4.4%	-16.3%		-9.6%	-13.9%	

※ コア営業利益は、営業利益から非経常的な要因による損益（非経常項目）を除いて算出。

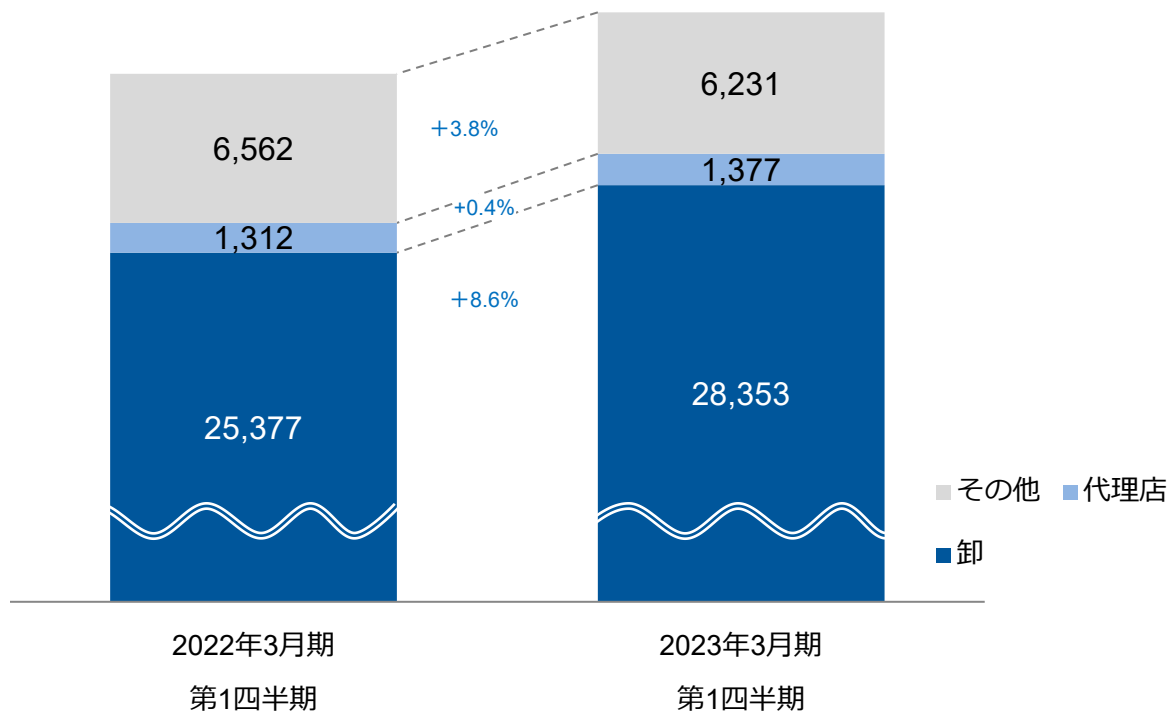
<期中平均為替レート（円/ドル）>

	2022年3月期	2023年3月期
第1四半期	109.49	129.57

IFRS : 製品区分別業績 (国内+その他)

(百万円)

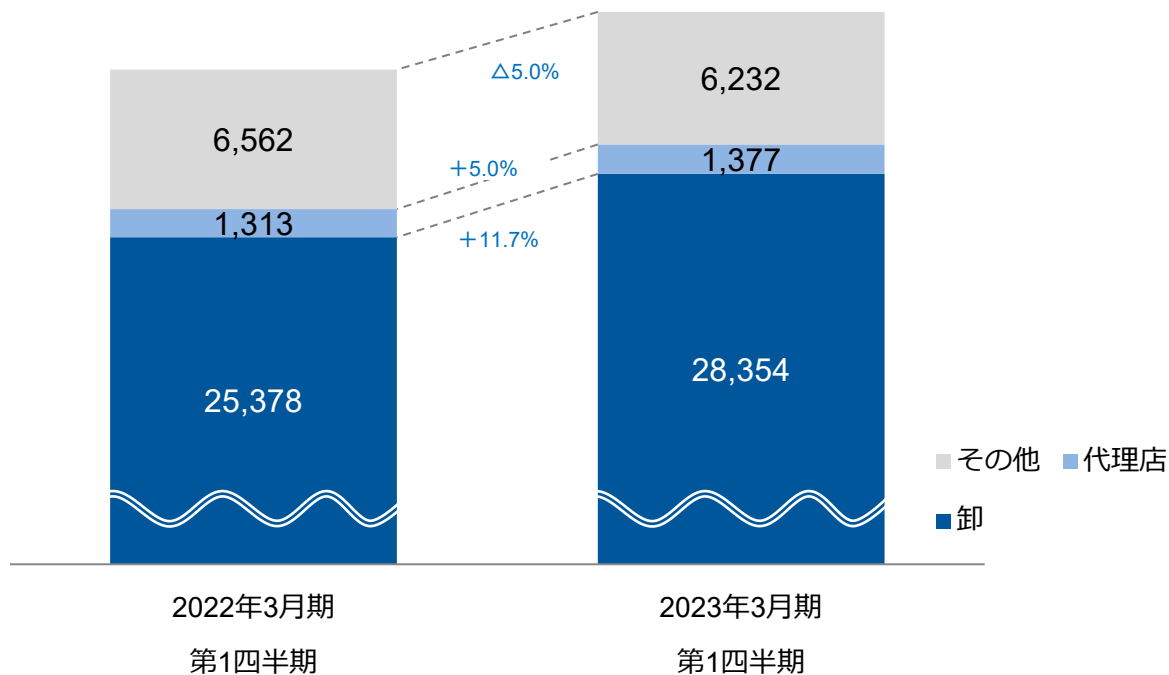
内訳 (日医エグループ)	2022年3月期 第1四半期	2023年3月期 第1四半期	前期比	
	実績	実績	増減額	前期比
GE	31,074	33,760	2,686	108.6%
長期収載品	1,755	1,762	7	100.4%
その他	423	439	16	103.8%
合計	33,252	35,962	2,710	108.1%



IFRS : 販売ルート別業績 (国内+その他)

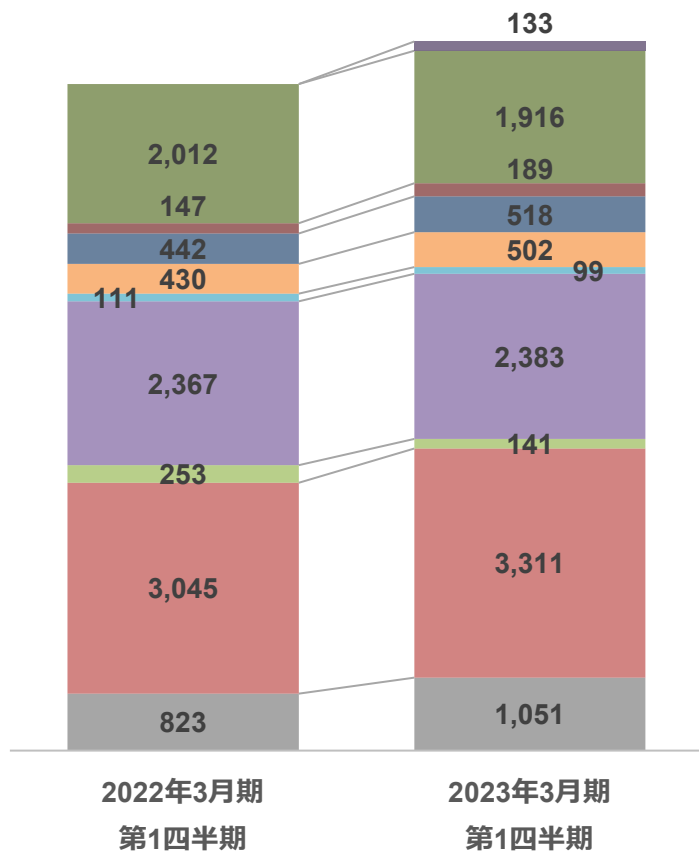
(百万円)

内訳 (日医エグループ)	2022年3月期 第1四半期		2023年3月期 第1四半期			
	実績		実績		前期比	
	売上	構成比	売上	構成比	増減額	前期比
卸	25,377	76.3%	28,353	78.8%	2,976	111.7%
代理店	1,312	3.9%	1,377	3.8%	65	105.0%
その他	6,562	19.7%	6,231	17.3%	-331	95.0%
合計	33,252	100.0%	35,962	100.0%	2,710	108.1%



収載年度別業績（国内）

（※ 直近10年間）



（百万円）

収載年度	2022年3月期 第1四半期	2023年3月期 第1四半期	前期比 増減額	前期比
■ 2021年	-	133	133	-
■ 2020年	2,012	1,916	-96	95.2%
■ 2019年	147	189	42	128.6%
■ 2018年	442	518	76	117.2%
■ 2017年	430	502	72	116.7%
■ 2016年	111	99	-12	89.2%
■ 2015年	2,367	2,383	16	100.7%
■ 2014年	253	141	-112	55.7%
■ 2013年	3,045	3,311	266	108.7%
■ 2012年	823	1,051	228	127.7%

施設区分別採用実績（国内）

全品目	全国軒数	2022年3月期 第1四半期		2023年3月期 第1四半期			前期比	
		売上構成比	軒数	売上構成比	軒数	カバー率	売上増減比	軒数増減比
全施設	176,059	100.0%	108,895	100.0%	111,024	63.1%	98.1%	102.0%
病院	8,231	19.2%	8,053	19.2%	8,082	98.2%	98.3%	100.4%
DPC対象病院	1,790	13.1%	1,756	13.3%	1,760	98.3%	99.7%	100.2%
診療所	105,596	7.9%	42,708	7.5%	43,271	41.0%	93.0%	101.3%
調剤薬局	62,232	67.5%	58,134	67.8%	59,671	95.9%	98.5%	102.6%
その他	-	5.4%	-	5.5%	-	-	99.3%	-

注意事項

本資料のいかなる情報も、弊社株式購入や売却などを勧誘するものではありません。

本資料に記載されている業績予想及び将来の予測等に関する記述は、資料作成時点での入手された情報に基づき弊社で判断した予想であり 潜在的なリスクや不確実性が含まれております。

従いまして、実際の業績は様々な要因により、これらの業績予想とは異なることがありますことをご承知おき下さい。

万が一この情報に基づいて被ったいかなる損害についても、弊社および情報提供者は一切責任を負いませんのでご承知おき下さい。

本資料に関するお問い合わせ先

日医工株式会社
社長室 コーポレート・コミュニケーション部
TEL. 076-442-7026
E-mail ir@nichiiiko.co.jp