

2023年3月期 第3四半期
決算補足資料
(2022年4月 - 12月)

2023年2月14日



日医工株式会社

証券コード4541

< 日医工セグメント >

- 薬価引き下げによる販売単価下落を販売数量増でカバーし、売上は12億円増加
- 在庫・経費使用の適正化施策の効果により、コア営業利益は前年同期比35億円増加

< Sagentセグメント >

- 円安の進行により、売上は25億円増加
- 工場稼働の低迷により、コア営業利益は前年同期比29億円減少

2022年3月期 3Q

2023年3月期 3Q

主要損益変動要因

売上収益

1,348 億円

1,387 億円

- (+) 販売数量増加 (+6億粒)
- (-) 2022年4月薬価改定による薬価引き下げ

コア営業利益

△99 億円

△92 億円

- (+) 固定費の削減 (償却費、経費等)
- (-) Sagentにおける工場稼働低迷

親会社の所有者に
帰属する四半期利益

△157 億円

△711 億円

- (-) 棚卸資産評価損、及び為替差損の計上
- (-) Sagentグループにおけるのれんを含む固定資産の減損

決算ベース

(百万円)

	2022年3月期 第3四半期	売上比	2023年3月期 第3四半期	売上比	前期比
売上収益	134,892	-	138,712	-	102.8%
売上原価	127,898	94.8%	148,498	107.1%	116.1%
売上総利益	6,993	5.2%	-9,785	-7.1%	-
販管費	19,835	14.7%	21,029	15.2%	106.0%
研究開発費	2,633	2.0%	3,157	2.3%	119.9%
その他の営業収益	1,347	1.0%	911	0.7%	67.6%
その他の営業費用	1,209	0.9%	38,180	27.5%	-
コア営業利益	-9,907	-7.3%	-9,275	-6.7%	-
営業利益	-15,337	-11.4%	-71,242	-51.4%	-
税引前利益	-14,269	-10.6%	-71,421	-51.5%	-
親会社の所有者に 帰属する四半期利益	-15,704	-11.6%	-71,159	-51.3%	-
設備投資	4,018		5,539		137.9%
研究開発投資	9,506		5,008		52.7%
減価償却費	9,256		6,938		75.0%

決算ベース

(百万円)

	日医工			Sagent			連結		
	前期	当期	前期比	前期	当期	前期比	前期	当期	前期比
売上収益	104,477	105,702	101.2%	30,414	33,010	108.5%	134,892	138,712	102.8%
売上原価	102,534	104,095	101.5%	25,364	44,402	175.1%	127,898	148,498	116.1%
原価率	98.1%	98.5%		83.4%	134.5%		94.8%	107.1%	
売上総利益	1,943	1,606	82.7%	5,049	-11,392	-	6,993	-9,785	-
粗利率	1.9%	1.5%		16.6%	-34.5%		5.2%	-7.1%	
販管費	15,093	15,181	100.6%	4,742	5,848	123.3%	19,835	21,029	106.0%
研究開発費	1,573	2,100	133.5%	1,060	1,056	99.6%	2,633	3,157	119.9%
その他の営業収益	1,320	924	70.0%	26	-13	-50.0%	1,347	911	67.6%
その他の営業費用	685	2,498	364.7%	523	35,681	-	1,209	38,180	-
営業利益	-14,087	-17,249	-	-1,250	-53,992	-	-15,337	-71,242	-
営業利益率	-13.5%	-16.3%		-4.1%	-163.6%		-11.4%	-51.4%	

<期中平均為替レート(円/ドル)>

2022年3月期 1Q	2022年3月期 2Q	2022年3月期 3Q	2023年3月期 1Q	2023年3月期 2Q	2023年3月期 3Q
109.49	110.11	113.71	129.57	138.37	141.59

コアベース

(百万円)

	日医工			Sagent			連結		
	前期	当期	前期比	前期	当期	前期比	前期	当期	前期比
売上収益	104,494	105,765	101.2%	30,414	33,010	108.5%	134,909	138,775	102.9%
売上原価	97,766	96,584	98.8%	25,364	30,216	119.1%	123,131	126,800	103.0%
原価率	93.6%	91.3%		83.4%	91.5%		91.3%	91.4%	
売上総利益	6,728	9,181	136.5%	5,049	2,794	55.3%	11,777	11,975	101.7%
粗利率	6.4%	8.7%		16.6%	8.5%		8.7%	8.6%	
販管費	14,899	12,893	86.5%	4,742	5,820	122.7%	19,642	18,714	95.3%
研究開発費	1,573	2,100	133.5%	1,060	1,056	99.6%	2,633	3,157	119.9%
その他の営業収益	1,320	872	66.1%	26	-13	-50.0%	1,347	859	63.8%
その他の営業費用	233	138	59.2%	523	99	18.9%	757	237	31.3%
コア営業利益	-8,657	-5,079	-	-1,250	-4,196	-	-9,907	-9,275	-
コア営業利益率	-8.3%	-4.8%		-4.1%	-12.7%		-7.3%	-6.7%	
営業利益	-14,087	-17,249	-	-1,250	-53,992	-	-15,337	-71,242	-
営業利益率	-13.5%	-16.3%		-4.1%	-163.6%		-11.4%	-51.3%	

※ コア営業利益は、営業利益から非経常的な要因による損益（非経常項目）を除いて算出。

<期中平均為替レート（円/ドル）>

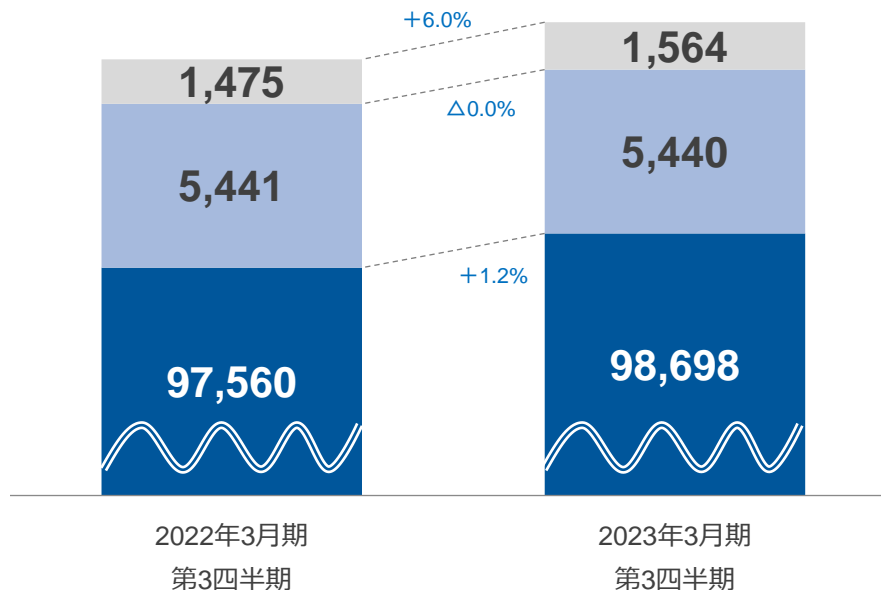
2022年3月期 1Q	2022年3月期 2Q	2022年3月期 3Q	2023年3月期 1Q	2023年3月期 2Q	2023年3月期 3Q
109.49	110.11	113.71	129.57	138.37	141.59

IFRS: 製品区分別業績(国内+その他)

(百万円)

内訳 (日医工グループ)	2022年3月期 第3四半期	2023年3月期 第3四半期	前期比	
	実績	実績	増減額	前期比
GE	97,560	98,698	1,137	101.2%
長期収載品	5,441	5,440	-1	100.0%
その他	1,475	1,564	88	106.0%
合計	104,477	105,702	1,224	101.2%

- その他
- 長期収載品
- GE

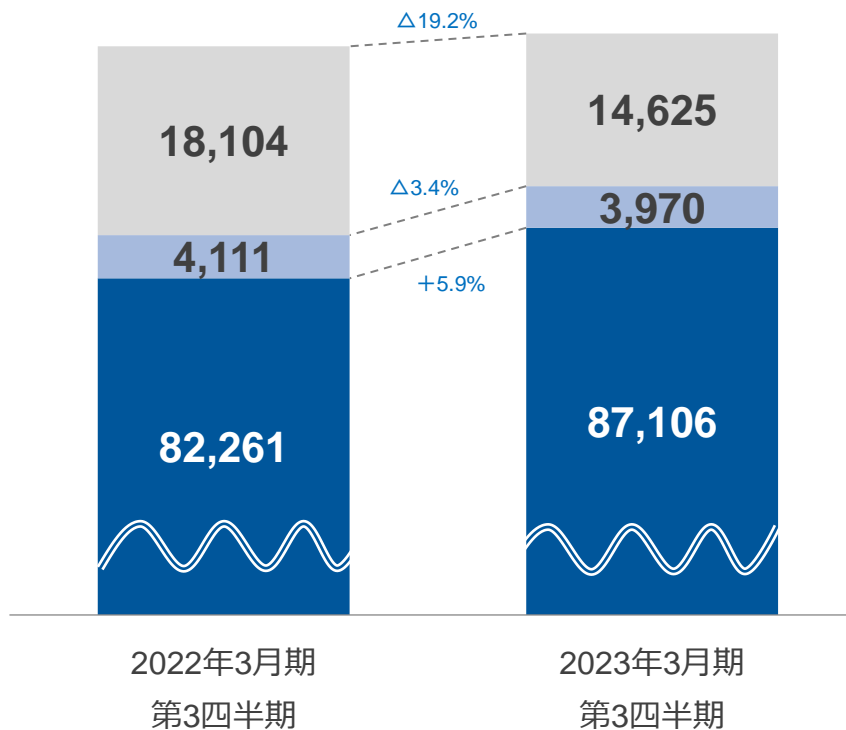


IFRS: 販売ルート別業績(国内+その他)

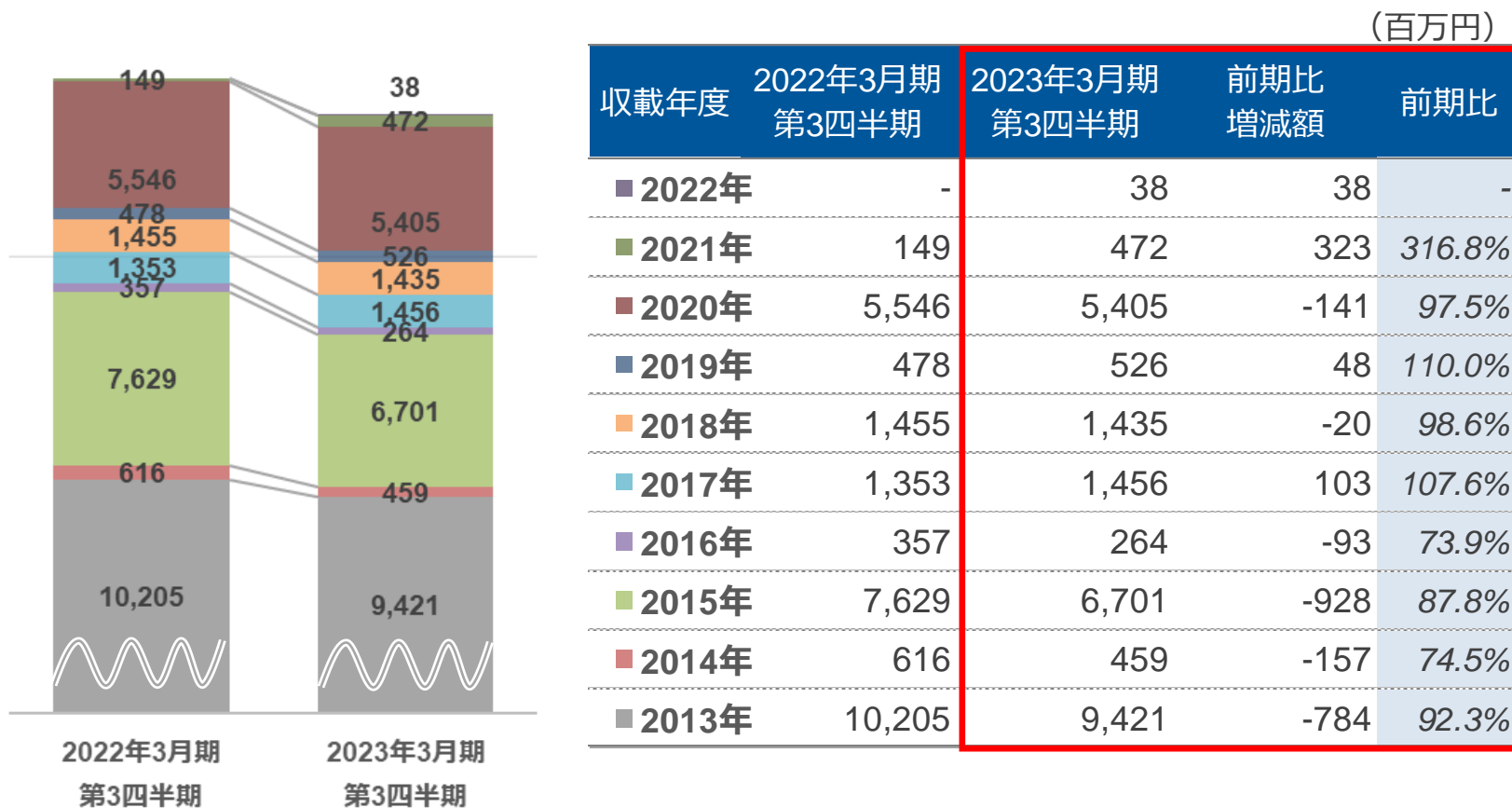
(百万円)

内訳 (日医工グループ)	2022年3月期第3四半期		2023年3月期第3四半期			
	実績		実績		前期比	
	売上	構成比	売上	構成比	増減額	前期比
卸	82,261	78.7%	87,106	82.4%	4,845	105.9%
代理店	4,111	3.9%	3,970	3.8%	-141	96.6%
その他	18,104	17.3%	14,625	13.8%	-3,479	80.8%
合計	104,477	100.0%	105,702	100.0%	1,224	101.2%

- その他
- 代理店
- 卸



収載年度別業績(国内) (※ 直近10年間)



施設区分別採用実績(国内)

全品目	全国軒数	2022年3月期 第3四半期		2023年3月期 第3四半期			前期比	
		売上構成比	軒数	売上構成比	軒数	カバー率	売上増減比	軒数増減比
全施設	175,773	100.0%	133,210	100.0%	132,782	75.5%	97.0%	99.7%
病院	8,209	19.8%	8,177	21.8%	8,126	99.0%	106.5%	99.4%
DPC対象病院	1,790	13.6%	1,750	15.5%	1,761	98.4%	110.6%	100.6%
診療所	105,452	8.2%	64,649	8.0%	63,911	60.6%	94.3%	98.9%
調剤薬局	62,112	66.7%	60,384	65.0%	60,745	97.8%	94.4%	100.6%
その他	-	5.3%	-	5.3%	-	-	97.3%	-

注意事項

本資料のいかなる情報も、弊社株式購入や売却などを勧誘するものではありません。

本資料に記載されている業績予想及び将来の予測等に関する記述は、資料作成時点での入手された情報に基づき弊社で判断した予想であり 潜在的なリスクや不確実性が含まれております。

従いまして、実際の業績は様々な要因により、これらの業績予想とは異なることがありますことをご承知おき下さい。

万が一この情報に基づいて被ったいかなる損害についても、弊社および情報提供者は一切責任を負いませんのでご承知おき下さい。

本資料に関するお問い合わせ先

日医工株式会社
社長室 コーポレート・コミュニケーション部
TEL. 076-442-7026
E-mail ir@nichiiiko.co.jp