


ロキソプロフェンナトリウム パップ「日医工」を使用される方へ

このお薬は、炎症を抑えて
痛みを和らげる貼り薬です。
医師または薬剤師の指示
どおりお使いください。



ロキソプロフェンナトリウムパップ
100mg「日医工」

ウラ

次の方は使用前に必ず医師または薬剤師にお申し出ください

- 以前にお薬を使用して、かゆみや発疹などのアレルギー症状が出たことのある方
- 解熱剤や鎮痛剤を服用して、息切れや息苦しさを感じたことのある方
- 妊娠または妊娠している可能性のある方
- 気管支喘息の方

また、お薬を使用してかゆみや発疹・発赤、かぶれ、胃不快感などの症状があらわれた場合には、使用を中止し医師または薬剤師にご相談ください。

保管上の注意

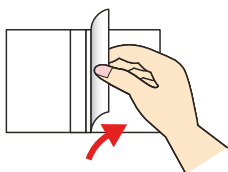
- 開封後は、チャックを閉めて保管してください。
- 子供の手の届かない所に保管してください。
- 直射日光、高温多湿を避けて涼しいところに保管してください。

その他の注意

- 安全にお使いいただくため、処方された方以外は使わないでください。
(他の人に渡さないでください。)
- このお薬は、傷や湿疹・発疹のある部分、眼の周りには使わないでください。

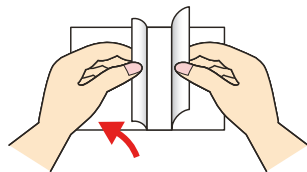
上手な貼り方

1



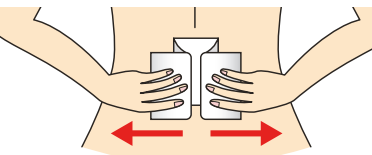
上に重なっているフィルムを引っ張ります。

2



下に重なっているフィルムも引っ張ります。

3



両側のフィルムは残しながら、中央部だけを患部に貼ります。

片方のフィルムをはがしながら、患部にのぼすように貼り、最後にもう片方のフィルムも同じように貼ります。

4

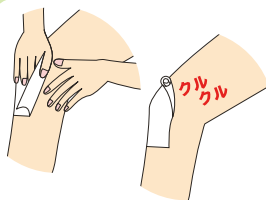


シワができないよう全体を押えるように貼ります。患部になじむよう押さえてください。

貼るときの 注意点

- 患部を清潔にしてから貼ってください。
- 汗をかいている場合は、タオル等でふきとってから貼ってください。
- 痛みのある部分を覆うようにして貼るとより効果的です。

はがすときのコツ



お肌を押さえながらゆっくりと辺の長い方からはがしてください。はがしにくい場合は角からクワールと巻きながらはがしてください。



はがしにくいときは、無理にはがさず、水やぬるま湯で濡らしてからゆっくりとはがしてください。

貼り替え時の 注意点

- お風呂上りに貼る場合は、入浴時にはがし、汗がひいてから貼ってください。
- 続けて貼る場合は、かぶれを防ぐため時間をあけて貼ってください。



日医工株式会社

NICHI-KO