

医薬品インタビューフォーム

日本病院薬剤師会のIF記載要領2013に準拠して作成

消化管運動機能改善剤

日本薬局方 モサプリドクエン酸塩錠
 モサプリドクエン酸塩錠 2.5mg「日医工」
 モサプリドクエン酸塩錠 5mg「日医工」

日本薬局方 モサプリドクエン酸塩散
 モサプリドクエン酸塩散 1%「日医工」

Mosapride Citrate

剤形	錠 2.5mg, 錠 5mg : フィルムコーティング錠 散 1% : 散剤
製剤の規制区分	なし
規格・含量	モサプリドクエン酸塩水和物を以下の量含有 錠 2.5mg : 1錠中 2.65mg (モサプリドクエン酸塩として 2.5mg) 錠 5mg : 1錠中 5.29mg (モサプリドクエン酸塩として 5mg) 散 1% : 1g中 10.59mg (モサプリドクエン酸塩として 10mg)
一般名	和名 : モサプリドクエン酸塩水和物 洋名 : Mosapride Citrate Hydrate
製造販売承認年月日 薬価基準収載・発売年月日	承認年月日 : 2012年 8月 15日 薬価基準収載 : 2012年 12月 14日 発売年月日 : 2012年 12月 14日
開発・製造販売(輸入)・ 提携・販売会社名	製造販売元 : 日医工株式会社
医薬情報担当者の連絡先	
問い合わせ窓口	日医工株式会社 お客様サポートセンター TEL : 0120-517-215 FAX : 076-442-8948 医療関係者向けホームページ https://www.nichiiko.co.jp/

本IFは2020年9月改訂（第3版）の添付文書の記載に基づき改訂した。

最新の添付文書情報は、医薬品医療機器総合機構ホームページ

<https://www.pmda.go.jp/>にてご確認下さい。

IF利用の手引きの概要 —日本病院薬剤師会—

1. 医薬品インタビューフォーム作成の経緯

医療用医薬品の基本的な要約情報として医療用医薬品添付文書（以下、添付文書と略す）がある。医療現場で医師・薬剤師等の医療従事者が日常業務に必要な医薬品の適正使用情報を活用する際には、添付文書に記載された情報を裏付ける更に詳細な情報が必要な場合がある。

医療現場では、当該医薬品について製薬企業の医薬情報担当者等に情報の追加請求や質疑をして情報を補完して対処してきている。この際に必要な情報を網羅的に入手するための情報リストとしてインタビューフォームが誕生した。

昭和63年に日本病院薬剤師会（以下、日病薬と略す）学術第2小委員会が「医薬品インタビューフォーム」（以下、IFと略す）の位置付け並びにIF記載様式を策定した。その後、医療従事者向け並びに患者向け医薬品情報ニーズの変化を受けて、平成10年9月に日病薬学術第3小委員会においてIF記載要領の改訂が行われた。

更に10年が経過し、医薬品情報の創り手である製薬企業、使い手である医療現場の薬剤師、双方にとって薬事・医療環境は大きく変化したことを受けて、平成20年9月に日病薬医薬情報委員会においてIF記載要領2008が策定された。

IF記載要領2008では、IFを紙媒体の冊子として提供する方式から、PDF等の電磁的データとして提供すること（e-IF）が原則となった。この変更にあわせて、添付文書において「効能・効果の追加」、「警告・禁忌・重要な基本的注意の改訂」などの改訂があった場合に、改訂の根拠データを追加した最新版のe-IFが提供されることとなった。

最新版のe-IFは、（独）医薬品医療機器総合機構のホームページ（<https://www.pmda.go.jp/>）から一括して入手可能となっている。日本病院薬剤師会では、e-IFを掲載する医薬品情報提供ホームページが公式サイトであることに配慮して、薬価基準収載にあわせてe-IFの情報を検討する組織を設置して、個々のIFが添付文書を補完する適正使用情報として適切か審査・検討することとした。

2008年より年4回のインタビューフォーム検討会を開催した中で指摘してきた事項を再評価し、製薬企業にとっても、医師・薬剤師等にとっても、効率の良い情報源とすることを考えた。そこで今般、IF記載要領の一部改訂を行いIF記載要領2013として公表する運びとなった。

2. IFとは

IFは「添付文書等の情報を補完し、薬剤師等の医療従事者にとって日常業務に必要な、医薬品の品質管理のための情報、処方設計のための情報、調剤のための情報、医薬品の適正使用のための情報、薬学的な患者ケアのための情報等が集約された総合的な個別の医薬品解説書として、日病薬が記載要領を策定し、薬剤師等のために当該医薬品の製薬企業に作成及び提供を依頼している学術資料」と位置付けられる。

ただし、薬事法・製薬企業機密等に関わるもの、製薬企業の製剤努力を無効にするもの及び薬剤師自らが評価・判断・提供すべき事項等はIFの記載事項とはならない。言い換えると、製薬企業から提供されたIFは、薬剤師自らが評価・判断・臨床適応するとともに、必要な補完をするものという認識を持つことを前提としている。

【IFの様式】

- ①規格はA4版、横書きとし、原則として9ポイント以上の字体（図表は除く）で記載し、一色刷りとする。ただし、添付文書で赤枠・赤字を用いた場合には、電子媒体ではこれに従うものとする。
- ②IF記載要領に基づき作成し、各項目名はゴシック体で記載する。
- ③表紙の記載は統一し、表紙に続けて日病薬作成の「IF利用の手引きの概要」の全文を記載するものとし、2頁にまとめる。

【IFの作成】

- ①IFは原則として製剤の投与経路別（内用剤、注射剤、外用剤）に作成される。
- ②IFに記載する項目及び配列は日病薬が策定したIF記載要領に準拠する。
- ③添付文書の内容を補完するとのIFの主旨に沿って必要な情報が記載される。
- ④製薬企業の機密等に関するもの、製薬企業の製剤努力を無効にするもの及び薬剤師をはじめ医療従事者自らが評価・判断・提供すべき事項については記載されない。
- ⑤「医薬品インタビューフォーム記載要領2013」（以下、「IF記載要領2013」と略す）により作成されたIFは、電子媒体での提供を基本とし、必要に応じて薬剤師が電子媒体（PDF）から印刷して使用する。企業での製本は必須ではない。

【IFの発行】

- ①「IF記載要領2013」は、平成25年10月以降に承認された新医薬品から適用となる。
- ②上記以外の医薬品については、「IF記載要領2013」による作成・提供は強制されるものではない。
- ③使用上の注意の改訂、再審査結果又は再評価結果（臨床再評価）が公表された時点並びに適応症の拡大等がなされ、記載すべき内容が大きく変わった場合にはIFが改訂される。

3. IFの利用にあたって

「IF記載要領2013」においては、PDFファイルによる電子媒体での提供を基本としている。情報を利用する薬剤師は、電子媒体から印刷して利用することが原則である。

電子媒体のIFについては、医薬品医療機器総合機構の医薬品医療機器情報提供ホームページに掲載場所が設定されている。

製薬企業は「医薬品インタビューフォーム作成の手引き」に従って作成・提供するが、IFの原点を踏まえ、医療現場に不足している情報やIF作成時に記載し難い情報等については製薬企業のMR等へのインタビューにより薬剤師等自らが内容を充実させ、IFの利用性を高める必要がある。

また、随時改訂される使用上の注意等に関する事項に関しては、IFが改訂されるまでの間は、当該医薬品の製薬企業が提供する添付文書やお知らせ文書等、あるいは医薬品医療機器情報配信サービス等により薬剤師等自らが整備するとともに、IFの使用にあたっては、最新の添付文書を医薬品医療機器情報提供ホームページで確認する。

なお、適正使用や安全性の確保の点から記載されている「臨床成績」や「主な外国での発売状況」に関する項目等は承認事項に関わることもあり、その取扱いには十分留意すべきである。

4. 利用に際しての留意点

IFを薬剤師等の日常業務において欠かすことができない医薬品情報源として活用して頂きたい。しかし、薬事法や医療用医薬品プロモーションコード等による規制により、製薬企業が医薬品情報として提供できる範囲には自ずと限界がある。IFは日病薬の記載要領を受けて、当該医薬品の製薬企業が作成・提供するものであることから、記載・表現には制約を受けざるを得ないことを認識しておかなければならない。

また製薬企業は、IFがあくまでも添付文書を補完する情報資材であり、今後インターネットでの公開等も踏まえ、薬事法上の広告規制に抵触しないよう留意し作成されていることを理解して情報を活用する必要がある。

(2013年4月改訂)

目 次

I. 概要に関する項目	1	VI. 薬効薬理に関する項目	19
1. 開発の経緯	1	1. 薬理的に関連ある化合物又は化合物群 ..	19
2. 製品の治療学的・製剤学的特性	1	2. 薬理作用	19
II. 名称に関する項目	2	VII. 薬物動態に関する項目	20
1. 販売名	2	1. 血中濃度の推移・測定法	20
2. 一般名	2	2. 薬物速度論的パラメータ	22
3. 構造式又は示性式	2	3. 吸収	22
4. 分子式及び分子量	2	4. 分布	22
5. 化学名（命名法）	2	5. 代謝	22
6. 慣用名，別名，略号，記号番号	2	6. 排泄	23
7. CAS 登録番号	2	7. トランスポーターに関する情報	23
III. 有効成分に関する項目	3	8. 透析等による除去率	23
1. 物理化学的性質	3	VIII. 安全性（使用上の注意等）に関する項目	24
2. 有効成分の各種条件下における安定性	3	1. 警告内容とその理由	24
3. 有効成分の確認試験法	3	2. 禁忌内容とその理由（原則禁忌を含む） ..	24
4. 有効成分の定量法	3	3. 効能又は効果に関連する使用上の注意とその理由	24
IV. 製剤に関する項目	4	4. 用法及び用量に関連する使用上の注意とその理由	24
1. 剤形	4	5. 慎重投与内容とその理由	24
2. 製剤の組成	4	6. 重要な基本的注意とその理由及び処置方法 ..	24
3. 懸濁剤，乳剤の分散性に対する注意	5	7. 相互作用	24
4. 製剤の各種条件下における安定性	5	8. 副作用	25
5. 調製法及び溶解後の安定性	10	9. 高齢者への投与	25
6. 他剤との配合変化（物理化学的変化）	11	10. 妊婦，産婦，授乳婦等への投与	26
7. 溶出性	12	11. 小児等への投与	26
8. 生物学的試験法	16	12. 臨床検査結果に及ぼす影響	26
9. 製剤中の有効成分の確認試験法	16	13. 過量投与	26
10. 製剤中の有効成分の定量法	16	14. 適用上の注意	26
11. 力価	16	15. その他の注意	26
12. 混入する可能性のある夾雑物	16	16. その他	26
13. 注意が必要な容器・外観が特殊な容器に関する情報	16	IX. 非臨床試験に関する項目	27
14. その他	16	1. 薬理試験	27
V. 治療に関する項目	17	2. 毒性試験	27
1. 効能又は効果	17	X. 管理的事項に関する項目	28
2. 用法及び用量	17	1. 規制区分	28
3. 臨床成績	17		

2.	有効期間又は使用期限	28
3.	貯法・保存条件	28
4.	薬剤取扱い上の注意点	28
5.	承認条件等	28
6.	包装	28
7.	容器の材質	28
8.	同一成分・同効薬	28
9.	国際誕生年月日	28
10.	製造販売承認年月日及び承認番号	29
11.	薬価基準収載年月日	29
12.	効能又は効果追加，用法及び用量変更追加等の年月日及びその内容	29
13.	再審査結果，再評価結果公表年月日及びその内容	29
14.	再審査期間	29
15.	投薬期間制限医薬品に関する情報	29
16.	各種コード	30
17.	保険給付上の注意	30
X I.	文献	31
1.	引用文献	31
2.	その他の参考文献	31
X II.	参考資料	31
1.	主な外国での発売状況	31
2.	海外における臨床支援情報	31
X III.	備考	32
1.	調剤・服薬支援に際して臨床判断を行うにあたっての参考情報	32
2.	その他の関連資料	36

I. 概要に関する項目

1. 開発の経緯

本剤はモサプリドクエン酸塩水和物を有効成分とする消化管運動機能改善剤である。

「モサプリドクエン酸塩錠 2.5mg「日医工）」、「モサプリドクエン酸塩錠 5mg「日医工）」及び「モサプリドクエン酸塩散 1%「日医工）」は、日医工株式会社が後発医薬品として開発を企画し、規格及び試験方法を設定、安定性試験、生物学的同等性試験を実施し、2012年8月15日に承認を取得、2012年12月14日に販売を開始した。（薬食発第0331015号（平成17年3月31日）に基づき承認申請）

2020年9月30日付で「モサプリドクエン酸塩錠 2.5mg「日医工）」、「モサプリドクエン酸塩錠 5mg「日医工）」及び「モサプリドクエン酸塩散 1%「日医工）」は、「経口腸管洗浄剤によるバリウム注腸 X 線造影検査前処置の補助」の効能・効果及び用法・用量が追加された。

2. 製品の治療学的・製剤学的特性

- (1) 本剤はモサプリドクエン酸塩水和物を有効成分とする消化管運動機能改善剤である。
- (2) 錠 2.5mg 及び錠 5mg の PTP シートはピッチコントロールを行い、成分名, 含量を表示した。
- (3) 錠 2.5mg 及び錠 5mg の PTP シートは「消化管運動機能改善薬」を表記した。
- (4) 錠 5mg にはウィークリー包装がある。
- (5) 重大な副作用（頻度不明）として、劇症肝炎、肝機能障害、黄疸が報告されている。

II. 名称に関する項目

1. 販売名

(1) 和名

モサプリドクエン酸塩錠 2.5mg「日医工」

モサプリドクエン酸塩錠 5mg「日医工」

モサプリドクエン酸塩散 1%「日医工」

(2) 洋名

Mosapride Citrate

(3) 名称の由来

一般名より

2. 一般名

(1) 和名 (命名法)

モサプリドクエン酸塩水和物 (JAN)

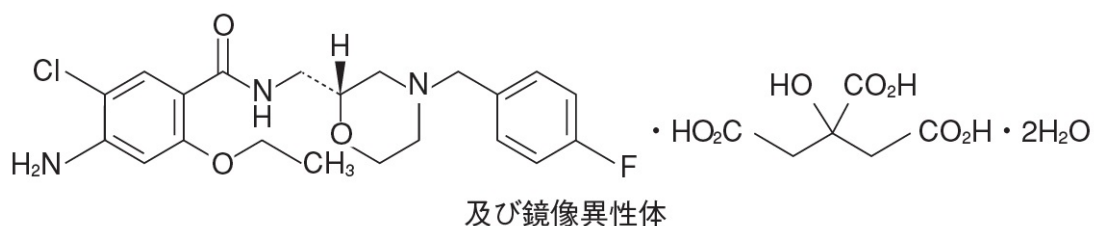
(2) 洋名 (命名法)

Mosapride Citrate Hydrate (JAN)

(3) ステム

スルピリド誘導体: -pride

3. 構造式又は示性式



4. 分子式及び分子量

分子式: $C_{21}H_{25}ClFN_3O_3 \cdot C_6H_8O_7 \cdot 2H_2O$

分子量: 650.05

5. 化学名 (命名法)

4-Amino-5-chloro-2-ethoxy-N-[[*(2RS)*-4-(4-fluorobenzyl)morpholin-2-yl]methyl]-benzamide monocitrate dihydrate (IUPAC)

6. 慣用名, 別名, 略号, 記号番号

別名: クエン酸モサプリド

7. CAS 登録番号

636582-62-2

Ⅲ. 有効成分に関する項目

1. 物理化学的性質

(1) 外観・性状

白色～帯黄白色の結晶性の粉末である。(無臭で、味はわずかに苦い。)

(2) 溶解性

N, N-ジメチルホルムアミド又は酢酸(100)に溶けやすく、メタノールにやや溶けにくく、エタノール(99.5)に溶けにくく、水にほとんど溶けない。

(3) 吸湿性

該当資料なし

(4) 融点(分解点), 沸点, 凝固点

該当資料なし

(5) 酸塩基解離定数

該当資料なし

(6) 分配係数

該当資料なし

(7) その他の主な示性値

本品の *N, N*-ジメチルホルムアミド溶液(1→20)は旋光性を示さない。

2. 有効成分の各種条件下における安定性

該当資料なし

3. 有効成分の確認試験法

(1) 紫外可視吸光度測定法

本品のメタノール溶液につき吸収スペクトルを測定し、本品のスペクトルと本品の参照スペクトルを比較するとき、両者のスペクトルは同一波長のところに同様の強度の吸収を認める。

(2) 赤外吸収スペクトル測定法

臭化カリウム錠剤法により試験を行い、本品のスペクトルと本品の参照スペクトルを比較するとき、両者のスペクトルは同一波数のところに同様の強度の吸収を認める。

(3) 定性反応

本品の *N, N*-ジメチルホルムアミド溶液はクエン酸塩の定性反応(1)を呈する。

4. 有効成分の定量法

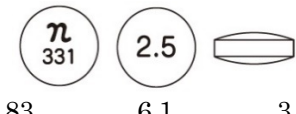

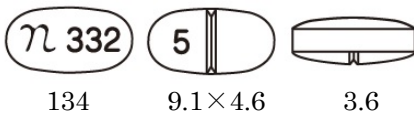

電位差滴定法

本品を酢酸に溶かし、過塩素酸で滴定する。

IV. 製剤に関する項目

1. 剤形

(1) 剤形の区別, 外観及び性状

販売名	色調 剤形	形 状 質量(mg) 直径(mm) 厚さ(mm)	本体コード 包装コード
モサプリドクエン酸塩 錠 2.5mg「日医工」	白色のフィルム コーティング錠	 83 6.1 3.0	本体： n 331 2.5 包装：  331
モサプリドクエン酸塩 錠 5mg「日医工」	白色の割線入りの フィルム コーティング錠	 134 9.1×4.6 3.6	本体： n 332 5 包装：  332
モサプリドクエン酸塩 散 1%「日医工」	白色の散剤	—	

(2) 製剤の物性

(「IV - 4. 製剤の各種条件下における安定性」の項参照)

(3) 識別コード

(「IV - 1.(1) 剤形の区別, 外観及び性状」の項参照)

(4) pH, 浸透圧比, 粘度, 比重, 無菌の旨及び安定な pH 域等

該当資料なし

2. 製剤の組成

(1) 有効成分 (活性成分) の含量

モサプリドクエン酸塩水和物を以下の量含有

錠 2.5mg : 1 錠中 2.65mg (モサプリドクエン酸塩として 2.5mg)

錠 5mg : 1 錠中 5.29mg (モサプリドクエン酸塩として 5mg)

散 1% : 1g 中 10.59mg (モサプリドクエン酸塩として 10mg)

(2) 添加物

販売名	添加物
モサプリドクエン酸塩 錠 2.5mg「日医工」	乳糖, トウモロコシデンプン, 無水ケイ酸, ヒドロキシプロピルセルロース, ステアリン酸マグネシウム, ヒプロメロース, 酸化チタン, タルク, マクロ ゴール 6000, カルナウバロウ
モサプリドクエン酸塩 錠 5mg「日医工」	
モサプリドクエン酸塩 散 1%「日医工」	D - マンニトール, ヒドロキシプロピルセルロース, ステアリン酸マグネシ ウム, 無水ケイ酸

(3) その他

該当記載事項なし

3. 懸濁剤, 乳剤の分散性に対する注意

該当しない

4. 製剤の各種条件下における安定性¹⁾

(1) 加速試験

本品につき加速試験 (40°C, 75%RH, 6 ヶ月) を行った結果, モサプリドクエン酸塩錠 2.5mg「日医工」, モサプリドクエン酸塩錠 5mg「日医工」及びモサプリドクエン酸塩散 1%「日医工」は通常の市場流通下において 3 年間安定であることが推測された。

◇モサプリドクエン酸塩錠 2.5mg「日医工」 加速試験 [最終包装形態 (PTP 包装)]

測定項目 <規格>	ロット 番号	保存期間			
		開始時	1 ヶ月	3 ヶ月	6 ヶ月
性状 <白色のフィルム コーティング錠>	A00100 A00200 A00300	適合	適合	適合	適合
確認試験 (紫外可視吸光度測定法, 定性反応)	A00100 A00200 A00300	適合	—	適合	適合
純度試験 (HPLC) <※1>	A00100 A00200 A00300	適合	適合	適合	適合
製剤均一性 (%) (含量均一性試験) <15.0%以下>	A00100 A00200 A00300	1.3 1.3 1.6	—	1.2 2.6 2.1	1.9 2.5 2.1
溶出性 (%) <45 分, 80%以上>	A00100 A00200 A00300	95.7~97.1 95.7~98.9 95.0~97.8	91.8~ 99.7 96.3~102.6 96.6~101.0	92.3~100.9 97.6~101.7 92.3~100.2	94.7~100.9 90.4~103.0 95.9~ 98.7
含量 (%) ※2 <95.0~105.0%>	A00100 A00200 A00300	100.5 101.0 100.2	100.5 101.1 101.8	100.7 100.7 101.5	102.0 102.3 102.4

※1 : RRT 約 0.60 及び約 0.85 の類縁物質 0.5%以下, その他の個々の類縁物質 0.2%以下, 総類縁物質 1.0%以下

※2 : 表示量に対する含有率 (%)

◇モサプリドクエン酸塩錠 5mg「日医工」 加速試験 [最終包装形態 (PTP 包装)]

測定項目 ＜規格＞	ロット 番号	保存期間			
		開始時	1 ヶ月	3 ヶ月	6 ヶ月
性状 ＜白色の割線入りのフィルムコーティング錠＞	A04500TH A04600TH A04700TH	適合	適合	適合	適合
確認試験 (紫外可視吸光度測定法, 定性反応)	A04500TH A04600TH A04700TH	適合	—	適合	適合
純度試験 (HPLC) ＜※1＞	A04500TH A04600TH A04700TH	適合	適合	適合	適合
製剤均一性 (%) (含量均一性試験) ＜15.0%以下＞	A04500TH A04600TH A04700TH	2.6 2.4 1.4	—	1.5 2.9 1.4	2.4 2.0 1.3
溶出性 (%) ＜45 分, 80%以上＞	A04500TH A04600TH A04700TH	91.6～95.9 91.5～93.7 89.4～94.2	88.2～91.8 87.1～90.6 88.3～89.9	83.3～87.2 88.9～92.7 89.3～91.1	86.8～91.3 87.5～90.8 86.1～89.6
含量 (%) ※2 ＜95.0～105.0%＞	A04500TH A04600TH A04700TH	103.0 101.6 101.2	101.3 101.1 101.2	99.5 99.2 99.1	101.7 100.9 99.4

※1 : RRT 約 0.60 及び約 0.85 の類縁物質 0.5%以下, その他の個々の類縁物質 0.2%以下, 総類縁物質 1.0%以下

※2 : 表示量に対する含有率 (%)

◇モサプリドクエン酸塩錠 5mg「日医工」 加速試験 [最終包装形態 (バラ包装)]

測定項目 ＜規格＞	ロット 番号	保存期間			
		開始時	1 ヶ月	3 ヶ月	6 ヶ月
性状 ＜白色の割線入りのフィルムコーティング錠＞	A04500TB A04600TB A04700TB	適合	適合	適合	適合
確認試験 (紫外可視吸光度測定法, 定性反応)	A04500TB A04600TB A04700TB	適合	—	適合	適合
純度試験 (HPLC) ＜※1＞	A04500TB A04600TB A04700TB	適合	適合	適合	適合
製剤均一性 (%) (含量均一性試験) ＜15.0%以下＞	A04500TB A04600TB A04700TB	2.6 2.4 1.4	—	2.2 1.7 1.4	1.6 1.5 0.6
溶出性 (%) ＜45 分, 80%以上＞	A04500TB A04600TB A04700TB	91.6～95.9 91.5～93.7 89.4～94.2	88.0～90.1 87.4～89.2 87.4～90.9	87.2～91.0 88.2～91.8 86.5～90.5	86.7～90.6 86.5～89.7 86.9～89.1
含量 (%) ※2 ＜95.0～105.0%＞	A04500TB A04600TB A04700TB	103.0 101.6 101.2	101.6 101.3 100.5	100.2 99.7 99.1	100.6 101.8 102.2

※1 : RRT 約 0.60 及び約 0.85 の類縁物質 0.5%以下, その他の個々の類縁物質 0.2%以下, 総類縁物質 1.0%以下

※2 : 表示量に対する含有率 (%)

◇モサプリドクエン酸塩散 1%「日医工」 加速試験 [最終包装形態 (分包装)]

測定項目 <規格>	ロット 番号	保存期間			
		開始時	1 ヶ月	3 ヶ月	6 ヶ月
性状 <白色の散剤>	II2601 II2701 JI2901	適合	適合	適合	適合
確認試験 (呈色反応, 紫外可視 吸光度測定法)	II2601 II2701 JI2901	適合	—	—	適合
純度試験 (HPLC) <※1>	II2601 II2701 JI2901	適合	適合	適合	適合
製剤均一性 (含量均一性試験) <15.0%以下>	II2601 II2701 JI2901	2.2 2.0 3.5	—	—	2.4 1.8 3.4
溶出性 (%) <45 分, 70%以上>	II2601 II2701 JI2901	97.3~101.0 95.5~98.4 88.8~97.5	86.5~88.6 87.0~90.2 85.5~90.0	86.5~90.6 86.2~90.3 93.0~97.2	97.7~100.2 96.5~99.7 95.9~96.9
含量 (%) ※2 <93.0~107.0%>	II2601 II2701 JI2901	99.9 100.0 100.0	99.3 98.9 98.3	99.2 98.5 98.7	98.6 98.7 98.7

※1 : RRT 約 0.60 及び約 0.85 の類縁物質 0.5%以下, その他の個々の類縁物質 0.2%以下, 総類縁物質質量 1.0%以下

※2 : 表示量に対する含有率 (%)

◇モサプリドクエン酸塩散 1%「日医工」 加速試験 [最終包装形態 (バラ包装)]

測定項目 <規格>	ロット 番号	保存期間			
		開始時	1 ヶ月	3 ヶ月	6 ヶ月
性状 <白色の散剤>	II2802 KI0702 KI0802	適合	適合	適合	適合
確認試験 (呈色反応, 紫外可視 吸光度測定法)	II2802 KI0702 KI0802	適合	—	—	適合
純度試験 (HPLC) <※1>	II2802 KI0702 KI0802	適合	適合	適合	適合
溶出性 (%) <45 分, 70%以上>	II2802 KI0702 KI0802	95.2~102.0 91.9~96.5 94.6~97.5	95.3~96.1 92.6~94.0 94.2~95.5	93.5~94.9 90.9~96.8 96.4~98.6	98.4~101.5 95.7~97.1 96.7~99.0
含量 (%) ※2 <93.0~107.0%>	II2802 KI0702 KI0802	100.4 98.8 99.1	98.9 97.7 99.2	99.1 98.3 99.4	99.7 98.9 100.1

※1 : RRT 約 0.60 及び約 0.85 の類縁物質 0.5%以下, その他の個々の類縁物質 0.2%以下, 総類縁物質質量 1.0%以下

※2 : 表示量に対する含有率 (%)

(2) 無包装の安定性試験

試験期間：2015/11/18～2016/3/25

◇モサプリドクエン酸塩錠 2.5mg「日医工」 無包装 40℃ [遮光, 気密容器]

試験項目 <規格>	ロット 番号	保存期間				
		開始時	2週間	1ヵ月	2ヵ月	3ヵ月
性状 n=10 <白色のフィルム コーティング錠>	CR0501	白色のフィルム コーティング錠	白色のフィルム コーティング錠	白色のフィルム コーティング錠	白色のフィルム コーティング錠	白色のフィルム コーティング錠
純度試験 (HPLC) n=3 <※1>	CR0501	適合	適合	適合	適合	適合
溶出性 (%) n=6 <45分, 80%以上>	CR0501	96.1～102.6	91.4～98.8	92.3～95.0	87.7～96.8	94.6～98.1
含量 (%) ※2 n=3 <95.0～105.0%>	CR0501	100.6～100.9	100.6～100.9	98.2～100.8	100.5～101.3	100.6～101.1
(参考値) 硬度 (N) n=10	CR0501	63～58	60～69	63～72	61～73	61～10

※1：RRT 約 0.60 及び約 0.85 の類縁物質 0.5%以下，その他の個々の類縁物質 0.2%以下，総類縁物質質量 1.0%以下

※2：表示量に対する含有率 (%)

◇モサプリドクエン酸塩錠 2.5mg「日医工」 無包装 25℃・75%RH [遮光, 開放]

試験項目 <規格>	ロット 番号	保存期間				
		開始時	2週間	1ヵ月	2ヵ月	3ヵ月
性状 n=10 <白色のフィルム コーティング錠>	CR0501	白色のフィルム コーティング錠	白色のフィルム コーティング錠	白色のフィルム コーティング錠	白色のフィルム コーティング錠	白色のフィルム コーティング錠
純度試験 (HPLC) n=3 <※1>	CR0501	適合	適合	適合	適合	適合
溶出性 (%) n=6 <45分, 80%以上>	CR0501	96.1～102.6	90.3～92.4	89.1～91.6	87.8～91.3	87.2～90.5
含量 (%) ※2 n=3 <95.0～105.0%>	CR0501	100.6～100.9	101.6～102.0	101.3～101.5	101.4～101.8	101.7～102.0
(参考値) 硬度 (N) n=10	CR0501	63～58	30～37	35～39	37～40	33～37

※1：RRT 約 0.60 及び約 0.85 の類縁物質 0.5%以下，その他の個々の類縁物質 0.2%以下，総類縁物質質量 1.0%以下

※2：表示量に対する含有率 (%)

◇モサプリドクエン酸塩錠 2.5mg「日医工」 無包装 室温, 曝光 [D65 光源 (1600Lx), 気密容器]

試験項目 <規格>	ロット 番号	総曝光量			
		開始時	40万 Lx・hr	80万 Lx・hr	120万 Lx・hr
性状 n=10 <白色のフィルム コーティング錠>	CR0501	白色のフィルムコー ティング錠	白色のフィルムコー ティング錠	白色のフィルムコー ティング錠	白色のフィルムコー ティング錠
純度試験 (HPLC) n=3 <※1>	CR0501	適合	適合	適合	適合
溶出性 (%) n=6 <45分, 80%以上>	CR0501	96.1～102.6	90.4～99.4	88.4～94.1	88.8～95.7
含量 (%) ※2 n=3 <95.0～105.0%>	CR0501	100.6～100.9	100.3～101.2	100.7～101.1	100.6～100.9
(参考値) 硬度 (N) n=10	CR0501	63～58	65～71	61～75	65～74

※1：RRT 約 0.60 及び約 0.85 の類縁物質 0.5%以下，その他の個々の類縁物質 0.2%以下，総類縁物質質量 1.0%以下

※2：表示量に対する含有率 (%)

試験期間：2016/9/12～2016/12/20

◇モサプリドクエン酸塩錠 5mg「日医工」 無包装 40℃ [遮光, 気密容器]

試験項目 ＜規格＞	ロット 番号	保存期間				
		開始時	2週間	1ヵ月	2ヵ月	3ヵ月
性状 n=10 ＜白色の割線入りのフィルムコーティング錠＞	B06000	白色の割線入りのフィルムコーティング錠	白色の割線入りのフィルムコーティング錠	白色の割線入りのフィルムコーティング錠	白色の割線入りのフィルムコーティング錠	白色の割線入りのフィルムコーティング錠
純度試験 (HPLC) n=3 ＜※1＞	B06000	適合	適合	適合	適合	適合
溶出性 (%) n=6 ＜45分, 80%以上＞	B06000	87.5～93.8	88.8～94.4	91.6～95.2	88.9～96.2	91.6～99.0
含量 (%) ※2 n=3 ＜95.0～105.0%＞	B06000	103.0～103.7	103.4～103.7	103.7～104.0	103.4～103.9	103.4～103.9
(参考値) 硬度 (N) n=10	B06000	150～177	148～162	140～155	133～161	126～146

※1：RRT 約 0.60 及び約 0.85 の類縁物質 0.5%以下, その他の個々の類縁物質 0.2%以下, 総類縁物質質量 1.0%以下

※2：表示量に対する含有率 (%)

◇モサプリドクエン酸塩錠 5mg「日医工」 無包装 25℃・75%RH [遮光, 開放]

試験項目 ＜規格＞	ロット 番号	保存期間				
		開始時	2週間	1ヵ月	2ヵ月	3ヵ月
性状 n=10 ＜白色の割線入りのフィルムコーティング錠＞	B06000	白色の割線入りのフィルムコーティング錠	白色の割線入りのフィルムコーティング錠	白色の割線入りのフィルムコーティング錠	白色の割線入りのフィルムコーティング錠	白色の割線入りのフィルムコーティング錠
純度試験 (HPLC) n=3 ＜※1＞	B06000	適合	適合	適合	適合	適合
溶出性 (%) n=6 ＜45分, 80%以上＞	B06000	87.5～93.8	83.2～88.3	86.2～90.1	83.1～88.3	78.3～89.1 ^{※3}
含量 (%) ※2 n=3 ＜95.0～105.0%＞	B06000	103.0～103.7	104.1～104.6	104.6～105.0	104.5～104.8	104.5～104.9
(参考値) 硬度 (N) n=10	B06000	150～177	82～91	73～85	80～92	84～91

※1：RRT 約 0.60 及び約 0.85 の類縁物質 0.5%以下, その他の個々の類縁物質 0.2%以下, 総類縁物質質量 1.0%以下

※2：表示量に対する含有率 (%) ※3：10/12 錠適合のため, 規格に適合した。

◇モサプリドクエン酸塩錠 5mg「日医工」 無包装 室温, 曝光 [D65 光源 (約 1600Lx), シヤーレをラップで覆う]

試験項目 ＜規格＞	ロット 番号	総曝光量			
		開始時	30 万 Lx・hr	60 万 Lx・hr	120 万 Lx・hr
性状 n=10 ＜白色の割線入りのフィルムコーティング錠＞	B06000	白色の割線入りのフィルムコーティング錠	白色の割線入りのフィルムコーティング錠	白色の割線入りのフィルムコーティング錠	白色の割線入りのフィルムコーティング錠
純度試験 (HPLC) n=3 ＜※1＞	B06000	適合	適合	適合	適合
溶出性 (%) n=6 ＜45分, 80%以上＞	B06000	87.5～93.8	91.6～98.2	86.9～94.5	82.9～93.1
含量 (%) ※2 n=3 ＜95.0～105.0%＞	B06000	103.0～103.7	103.1～104.3	103.7～104.5	104.1～104.6
(参考値) 硬度 (N) n=10	B06000	150～177	136～152	115～125	104～118

※1：RRT 約 0.60 及び約 0.85 の類縁物質 0.5%以下, その他の個々の類縁物質 0.2%以下, 総類縁物質質量 1.0%以下

※2：表示量に対する含有率 (%)

試験期間：2012/9/18～2013/1/22

◇モサプリドクエン酸塩散 1%「日医工」 無包装 40℃ [遮光, 気密容器]

試験項目 <規格>	ロット 番号	保存期間				
		開始時	2 週	1 ヶ月	2 ヶ月	3 ヶ月
性状 n=10 <白色の散剤>	DI170	白色の散剤	白色の散剤	白色の散剤	白色の散剤	白色の散剤
純度試験 (HPLC) n=3 <※1>	DI170	適合	適合	適合	適合	適合
溶出性 (%) n=6 <45 分, 70%以上>	DI170	96.8～98.2	98.3～99.7	97.8～99.9	100.4～101.7	97.9～100.8
含量 (%) ※2 n=3 <93.0～107.0%>	DI170	101.2～101.8	101.4～101.6	101.0～101.2	101.4～102.1	102.3～102.5

※1：RRT 約 0.60 及び約 0.85 の類縁物質 0.5%以下, その他の個々の類縁物質 0.2%以下, 総類縁物質質量 1.0%以下

※2：表示量に対する含有率 (%)

◇モサプリドクエン酸塩散 1%「日医工」 無包装 25℃・75%RH [遮光, 開放]

試験項目 <規格>	ロット 番号	保存期間				
		開始時	2 週	1 ヶ月	2 ヶ月	3 ヶ月
性状 n=10 <白色の散剤>	DI170	白色の散剤	白色の散剤	白色の散剤	白色の散剤	白色の散剤
純度試験 (HPLC) n=3 <※1>	DI170	適合	適合	適合	適合	適合
溶出性 (%) n=6 <45 分, 70%以上>	DI170	96.8～98.2	97.6～99.1	98.1～99.7	96.9～100.8	95.6～99.1
含量 (%) ※2 n=3 <93.0～107.0%>	DI170	101.2～101.8	101.2～102.1	101.9～102.0	101.2～102.1	101.8～103.0

※1：RRT 約 0.60 及び約 0.85 の類縁物質 0.5%以下, その他の個々の類縁物質 0.2%以下, 総類縁物質質量 1.0%以下

※2：表示量に対する含有率 (%)

◇モサプリドクエン酸塩散 1%「日医工」 無包装 室温, 曝光 [D65 光源 (約 1600Lx), 気密容器]

試験項目 <規格>	ロット 番号	総曝光量			
		開始時	40 万 Lx・hr	80 万 Lx・hr	120 万 Lx・hr
性状 n=10 <白色の散剤>	DI170	白色の散剤	白色の散剤	白色の散剤	白色の散剤
純度試験 (HPLC) n=3 <※1>	DI170	適合	適合	適合	適合
溶出性 (%) n=6 <45 分, 70%以上>	DI170	96.8～98.2	96.0～97.9	97.9～99.4	96.9～98.6
含量 (%) ※2 n=3 <93.0～107.0%>	DI170	101.2～101.8	101.8～102.0	100.9～101.8	100.5～100.8

※1：RRT 約 0.60 及び約 0.85 の類縁物質 0.5%以下, その他の個々の類縁物質 0.2%以下, 総類縁物質質量 1.0%以下

※2：表示量に対する含有率 (%)

5. 調製法及び溶解後の安定性

該当しない

6. 他剤との配合変化（物理化学的变化）²⁾

＜モサプリドクエン酸塩散 1%「日医工」の配合変化試験＞

本資料の情報に関する注意：

本資料は、本剤の物理化学的安定性に関する資料であり、他剤と配合して使用した際の有効性・安全性についての評価は実施していない。また、配合した他剤の物理化学的安定性については検討していない。本剤を他剤と配合して使用する際には、各薬剤の添付文書を確認し、判断すること。

試験実施日：2012/9/27～2012/12/18

配合方法：モサプリドクエン酸塩散 1%「日医工」と配合薬剤を 1：1 で配合し均一化してグラフィ
ンポリエチレン紙で分包する

保存条件：30℃・75%RH

保存期間：4 週間（配合直後，1 週間，2 週間，4 週間に以下の項目を試験）

試験項目：外観，重量変化率，残存率

配合薬剤 [成分名]	試験項目	配合直後	1 週	2 週	4 週
モサプリドクエン酸塩散 1% 「日医工」単独 [モサプリドクエン酸塩]	外観	白色	同左	同左	同左
	重量変化率(%)	—	0.6	0.8	0.8
	残存率(%)	100.0	99.1	100.1	100.2
ガスター散 10% [ファモチジン]	外観	白色～微黄白色	同左	同左	同左
	重量変化率(%)	—	0.5	0.8	0.6
	残存率(%)	100.0	100.4	102.4	102.3
ムコスタ顆粒 20% [レバミピド]	外観	白色～微黄白色	同左	同左	同左
	重量変化率(%)	—	1.9	2.4	2.2
	残存率(%)	100.0	100.7	101.0	100.8
セルベックス細粒 10% [テプレノン]	外観	白色～帯黄白色	同左	同左	同左
	重量変化率(%)	—	0.5	0.7	0.6
	残存率(%)	100.0	101.2	99.6	101.4
ガスロンN細粒 0.8% [イルガクシジンマリン酸塩]	外観	白色	同左	同左	同左
	重量変化率(%)	—	0.3	0.5	0.4
	残存率(%)	100.0	99.2	100.6	101.5
マーズレンS配合顆粒 [アズレンスルホン酸ナトリウム水和 物・L-グルタミン]	外観	青色	同左	同左	同左
	重量変化率(%)	—	0.3	0.4	0.4
	残存率(%)	100.0	99.4	101.1	100.4
アルサルミン細粒 90% [スクアルファート水和物]	外観	白色	同左	同左	同左
	重量変化率(%)	—	3.5	4.5	4.7
	残存率(%)	100.0	101.7	101.5	99.5

続き

配合薬剤 [成分名]	試験項目	配合直後	1 週	2 週	4 週
ベリチーム配合顆粒 [膵臓性消化酵素配合剤]	外観	淡黄色及び淡黄白色	同左	同左	同左
	重量変化率(%)	—	3.0	3.6	3.8
	残存率(%)	100.0	100.7	99.2	99.7
エクセラゼ配合顆粒 [サナクターゼ配合剤]	外観	うすい褐色及び薄い黄褐色	同左	同左	同左
	重量変化率(%)	—	2.3	2.9	3.0
	残存率(%)	100.0	99.7	98.6	99.6
つくしA・M散 [カンゾウ末配合剤]	外観	うすい類かつ色	同左	同左	同左
	重量変化率(%)	—	0.8	1.1	0.9
	残存率(%)	100.0	100.3	99.0	100.9
マグラックス細粒 83% [酸化マグネシウム]	外観	白色	同左	同左	同左
	重量変化率(%)	—	1.8	3.7	6.1
	残存率(%)	100.0	99.2	99.6	97.4
酸化マグネシウム原末 「マルイシ」 [酸化マグネシウム]	外観	白色	同左	同左	同左
	重量変化率(%)	—	1.1	3.0	5.7
	残存率(%)	100.0	98.9	100.2	97.7
炭酸水素ナトリウム 「ヨシダ」 [炭酸水素ナトリウム]	外観	白色	同左	同左	同左
	重量変化率(%)	—	0.3	0.4	0.4
	残存率(%)	100.0	100.2	99.4	98.6
乾燥水酸化アルミニウム ゲル原末「マルイシ」 [乾燥水酸化アルミニウムゲル]	外観	白色	同左	同左	同左
	重量変化率(%)	—	1.2	2.0	2.1
	残存率(%)	100.0	99.0	99.6	99.3
沈降炭酸カルシウム 「ヨシダ」 [沈降炭酸カルシウム]	外観	白色	同左	同左	同左
	重量変化率(%)	—	0.3	0.4	0.4
	残存率(%)	100.0	98.9	100.9	100.6
合成ケイ酸アルミニウム 原末「マルイシ」 [合成ケイ酸アルミニウム]	外観	白色	同左	同左	同左
	重量変化率(%)	—	0.7	1.1	1.1
	残存率(%)	100.0	99.3	99.6	98.0

7. 溶性

(1) 溶出規格

モサプリドクエン酸塩錠 2.5mg「日医工」、モサプリドクエン酸塩錠 5mg「日医工」及びモサプリドクエン酸塩散 1%「日医工」は、日本薬局方医薬品各条に定められたモサプリドクエン酸塩錠及びモサプリドクエン酸塩散の溶出規格に適合していることが確認されている。

(試験液に溶出試験第2液 900mL を用い、パドル法により、50rpm で試験を行う)

溶出規格

	規定時間	溶出率
モサプリドクエン酸塩錠	45 分	80%以上
モサプリドクエン酸塩散	45 分	70%以上

(2) 溶出試験³⁾

＜モサプリドクエン酸塩錠 5mg「日医工」＞

後発医薬品の生物学的同等性試験ガイドライン等の一部改正について(平成18年11月24日 薬食審査発第1124004号)

試験条件

装置：日本薬局方 溶出試験法 パドル法

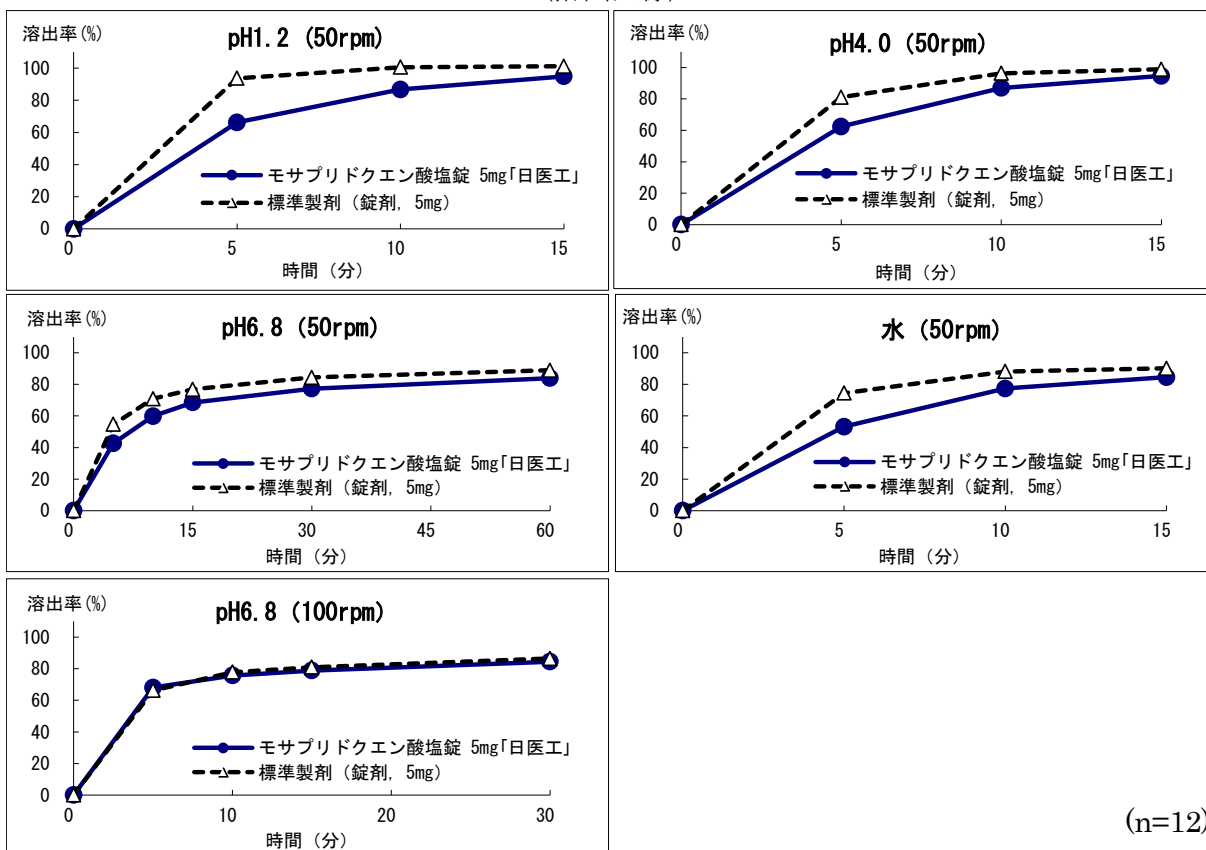
回転数及び試験液：50rpm (pH1.2, pH4.0, pH6.8, 水), 100rpm (pH6.8)

[判定]

- ・ pH1.2 (50rpm) では、標準製剤及び本品はともに 15 分以内に平均 85%以上溶出した。
- ・ pH4.0 (50rpm) では、標準製剤及び本品はともに 15 分以内に平均 85%以上溶出した。
- ・ pH6.8 (50rpm) では、標準製剤の平均溶出率が 40%及び 85%付近の 2 時点において、本品の平均溶出率は標準製剤の平均溶出率±15%の範囲にあった。
- ・ 水 (50rpm) では、標準製剤は 15 分以内に平均 85%以上溶出し、15 分における本品の平均溶出率は標準製剤の平均溶出率±15%の範囲にあった。
- ・ pH6.8 (100rpm) では、標準製剤の平均溶出率が 60%及び 85%付近の 2 時点において、本品の平均溶出率は標準製剤の平均溶出率±15%の範囲にあった。

以上、本品の溶出挙動を標準製剤と比較した結果、全ての試験液において「後発医薬品の生物学的同等性試験ガイドライン」の判定基準に適合した。

(溶出曲線)



(n=12)

<モサプリドクエン酸塩散 1%「日医工」>

後発医薬品の生物学的同等性試験ガイドライン等の一部改正について(平成18年11月24日 薬食審査発第1124004号)

試験条件

装置：日本薬局方 溶出試験法 パドル法

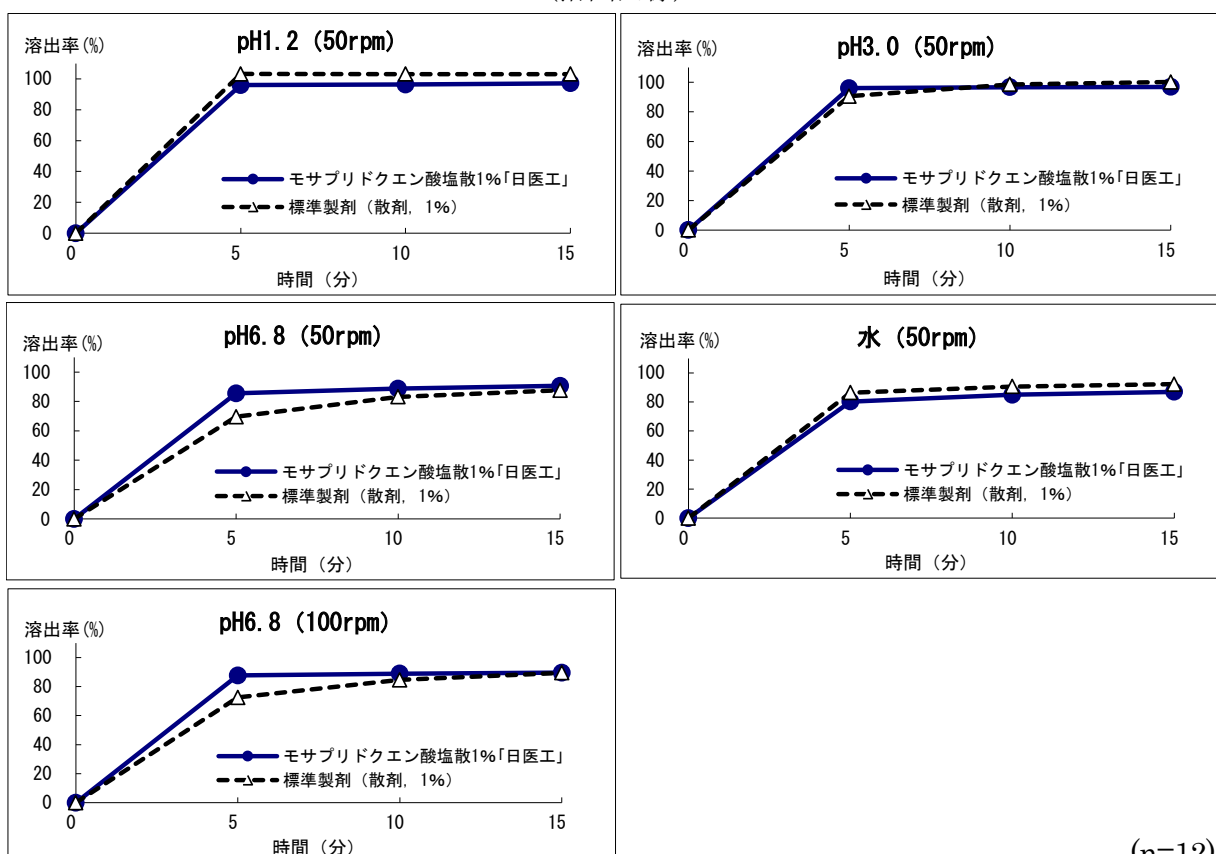
回転数及び試験液：50rpm (pH1.2, pH3.0, pH6.8, 水), 100rpm (pH6.8)

[判定]

- ・ pH1.2 (50rpm) では、標準製剤及び本品はともに 15 分以内に平均 85%以上溶出した。
- ・ pH3.0 (50rpm) では、標準製剤及び本品はともに 15 分以内に平均 85%以上溶出した。
- ・ pH6.8 (50rpm) では、標準製剤及び本品はともに 15 分以内に平均 85%以上溶出した。
- ・ 水 (50rpm) では、標準製剤及び本品はともに 15 分以内に平均 85%以上溶出した。
- ・ pH6.8 (100rpm) では、標準製剤及び本品はともに 15 分以内に平均 85%以上溶出した。

以上、本品の溶出挙動を標準製剤と比較した結果、全ての試験液において「後発医薬品の生物学的同等性試験ガイドライン」の判定基準に適合した。

(溶出曲線)



(n=12)

(3) 含量が異なる経口固形製剤の生物学的同等性試験⁴⁾

＜モサプリドクエン酸塩錠 2.5mg「日医工」＞

モサプリドクエン酸塩錠 2.5mg「日医工」は、「含量が異なる経口固形製剤の生物学的同等性試験ガイドライン」（平成 18 年 11 月 24 日 薬食審査発第 1124004 号）に基づき、モサプリドクエン酸塩錠 5mg「日医工」を標準製剤としたとき、溶出挙動が等しく、生物学的に同等とみなされた。

試験条件

装置：日本薬局方 溶出試験法 パドル法

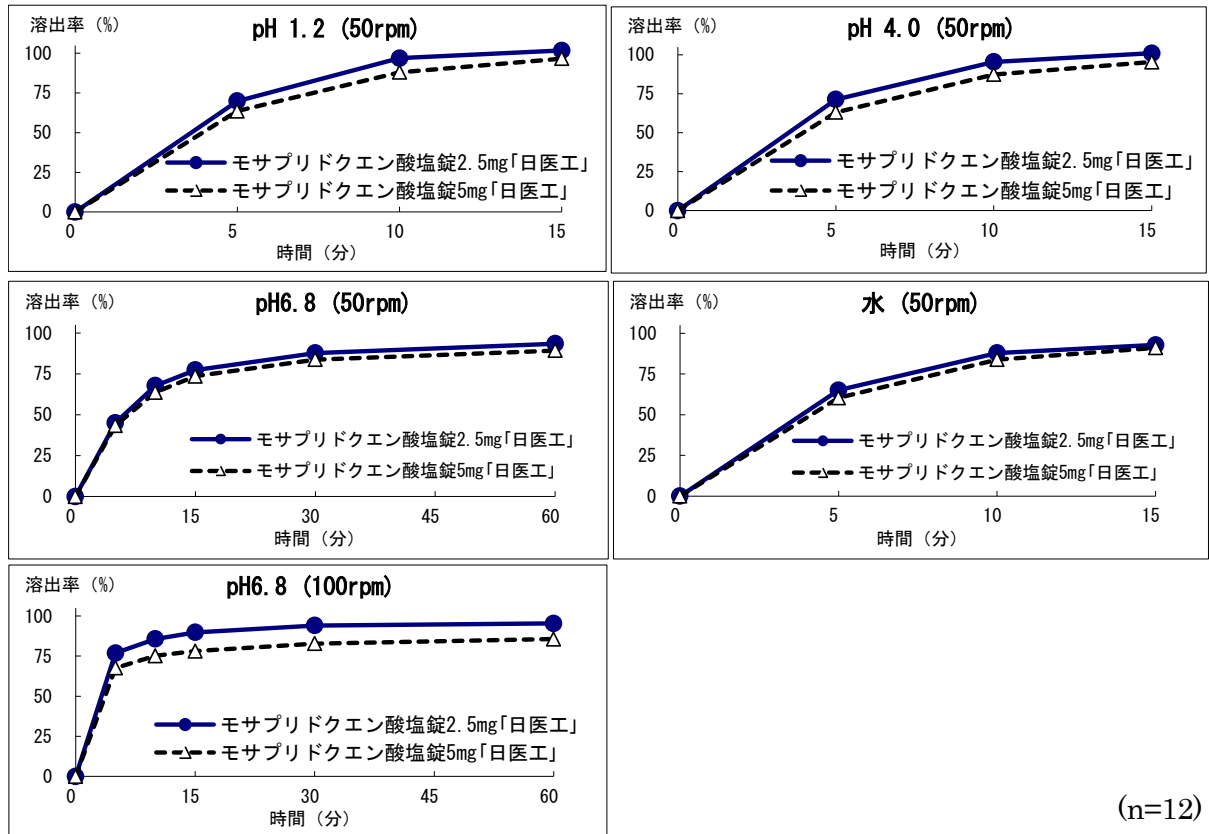
回転数及び試験液：50rpm (pH1.2, pH4.0, pH6.8, 水) , 100rpm (pH6.8)

[判定]

- ・ pH1.2 (50rpm) では、標準製剤及び本品はともに 15 分以内に平均 85%以上溶出した。また、最終比較時点 (15 分) における本品の個々の溶出率は、本品の平均溶出率±15%の範囲を超えるものが 12 個中 1 個以下で、±25%の範囲を超えるものがなかった。
- ・ pH4.0 (50rpm) では、標準製剤及び本品はともに 15 分以内に平均 85%以上溶出した。また、最終比較時点 (15 分) における本品の個々の溶出率は、本品の平均溶出率±15%の範囲を超えるものが 12 個中 1 個以下で、±25%の範囲を超えるものがなかった。
- ・ pH6.8 (50rpm) では、標準製剤の平均溶出率が 40%及び 85%付近の 2 時点において、本品の平均溶出率は標準製剤の平均溶出率±10%の範囲にあった。また、最終比較時点 (30 分) における本品の個々の溶出率は、本品の平均溶出率±15%の範囲を超えるものが 12 個中 1 個以下で、±25%の範囲を超えるものがなかった。
- ・ 水 (50rpm) では、標準製剤及び本品はともに 15 分以内に平均 85%以上溶出した。また、最終比較時点 (15 分) における本品の個々の溶出率は、本品の平均溶出率±15%の範囲を超えるものが 12 個中 1 個以下で、±25%の範囲を超えるものがなかった。
- ・ pH6.8 (100rpm) では、標準製剤の平均溶出率が 40%及び 85%付近の 2 時点において、本品の平均溶出率は標準製剤の平均溶出率±10%の範囲にあった。また、最終比較時点 (60 分) における本品の個々の溶出率は、本品の平均溶出率±15%の範囲を超えるものが 12 個中 1 個以下で、±25%の範囲を超えるものがなかった。

以上、本品の溶出挙動を標準製剤（モサプリドクエン酸塩錠 5mg「日医工」）と比較した結果、全ての試験液において「含量が異なる経口固形製剤の生物学的同等性試験ガイドライン」の溶出挙動の判定基準に適合した。

(溶出曲線)



(n=12)

8. 生物学的試験法

該当資料なし

9. 製剤中の有効成分の確認試験法

(1) 呈色反応

本品に希酢酸を加えろ過し、ろ液にドラーゲンドルフ試液を加えるとき、橙色の沈殿を生じる。

(2) 紫外可視吸光度測定法

定量法の試料溶液につき吸収スペクトルを測定するとき、波長 271~275nm 及び 306nm~310nm に吸収の極大を示す。

10. 製剤中の有効成分の定量法

紫外可視吸光度測定法

試料溶液及び標準溶液の吸光度を測定する。

11. 力価

該当しない

12. 混入する可能性のある夾雑物

該当資料なし

13. 注意が必要な容器・外観が特殊な容器に関する情報

該当しない

14. その他

なし

V. 治療に関する項目

1. 効能又は効果

- 慢性胃炎に伴う消化器症状（胸やけ、悪心・嘔吐）
- 経口腸管洗浄剤によるバリウム注腸 X 線造影検査前処置の補助

<効能・効果に関連する使用上の注意>

<経口腸管洗浄剤によるバリウム注腸 X 線造影検査前処置の補助の場合>
塩化ナトリウム、塩化カリウム、炭酸水素ナトリウム及び無水硫酸ナトリウム含有経口腸管洗浄剤（ニフレック配合内用剤等）以外の経口腸管洗浄剤との併用による臨床試験は実施されていない。

2. 用法及び用量

- 慢性胃炎に伴う消化器症状（胸やけ、悪心・嘔吐）
通常、成人には、モサプリドクエン酸塩として 1 日 15mg を 3 回に分けて食前または食後に経口投与する。
- 経口腸管洗浄剤によるバリウム注腸 X 線造影検査前処置の補助
通常、成人には、経口腸管洗浄剤の投与開始時にモサプリドクエン酸塩として 20mg を経口腸管洗浄剤（約 180mL）で経口投与する。また、経口腸管洗浄剤投与終了後、モサプリドクエン酸塩として 20mg を少量の水で経口投与する。

<用法・用量に関連する使用上の注意>

<経口腸管洗浄剤によるバリウム注腸 X 線造影検査前処置の補助の場合>
経口腸管洗浄剤の「用法・用量」及び「用法・用量に関連する使用上の注意」を必ず確認すること。

3. 臨床成績

（1）臨床データパッケージ

該当資料なし

（2）臨床効果

該当資料なし

（3）臨床薬理試験

該当資料なし

（4）探索的試験

該当資料なし

（5）検証的試験

1) 無作為化並行用量反応試験

該当資料なし

2) 比較試験

該当資料なし

3) 安全性試験

該当資料なし

4) 患者・病態別試験

該当資料なし

(6) 治療的使用

1) 使用成績調査・特定使用成績調査（特別調査）・製造販売後臨床試験（市販後臨床試験）

該当資料なし

2) 承認条件として実施予定の内容又は実施した試験の概要

該当しない

VI. 薬効薬理に関する項目

1. 薬理的に関連ある化合物又は化合物群

イトプリド, トリメブチン, ドンペリドン, メトクロプラミド等

2. 薬理作用

(1) 作用部位・作用機序⁵⁾

選択的セロトニン 5-HT₄ 受容体作用薬。消化管壁内神経叢に存在する 5-HT₄ 受容体を刺激し, アセチルコリン遊離の増大を介して消化管運動促進及び胃排泄促進作用を示すと考えられている。

(2) 薬効を裏付ける試験成績

該当資料なし

(3) 作用発現時間・持続時間

該当資料なし

VII. 薬物動態に関する項目

1. 血中濃度の推移・測定法

(1) 治療上有効な血中濃度

該当資料なし

(2) 最高血中濃度到達時間

(「臨床試験で確認された血中濃度」の項参照)

(3) 臨床試験で確認された血中濃度

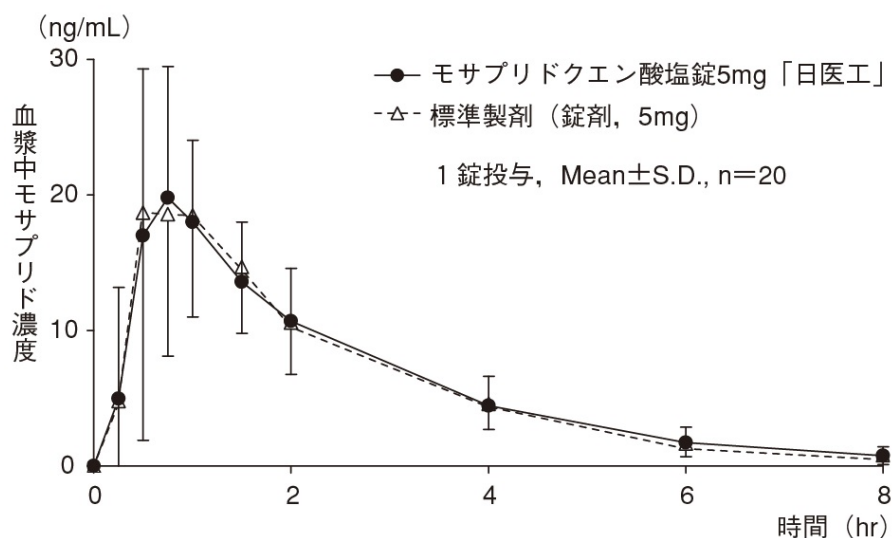
<モサプリドクエン酸塩錠 2.5mg「日医工」>⁴⁾

モサプリドクエン酸塩錠 2.5mg「日医工」は、「含量が異なる経口固形製剤の生物学的同等性試験ガイドライン」(平成 18 年 11 月 24 日 薬食審査発第 1124004 号)に基づき、モサプリドクエン酸塩錠 5mg「日医工」を標準製剤としたとき、溶出挙動が等しく、生物学的に同等とみなされた。

<モサプリドクエン酸塩錠 5mg「日医工」>⁶⁾

後発医薬品の生物学的同等性試験ガイドライン等の一部改正について(平成 18 年 11 月 24 日 薬食審査発第 1124004 号)

モサプリドクエン酸塩錠 5mg「日医工」及び標準製剤を、クロスオーバー法によりそれぞれ 1 錠(モサプリドクエン酸塩として 5mg)健康成人男子に絶食単回経口投与して血漿中モサプリド濃度を測定し、得られた薬物動態パラメータ(AUC, Cmax)について 90%信頼区間法にて統計解析を行った結果、 $\log(0.80) \sim \log(1.25)$ の範囲内であり、両剤の生物学的同等性が確認された。



[薬物速度論的パラメータ]

	判定パラメータ		参考パラメータ	
	AUCt (ng·hr/mL)	Cmax (ng/mL)	Tmax (hr)	t1/2 (hr)
モサプリドクエン酸塩錠 5mg「日医工」	50.4±18.8	23.8±9.28	0.81±0.31	1.54±0.29
標準製剤 (錠剤, 5mg)	51.4±19.7	25.5±12.4	0.84±0.36	1.59±0.41

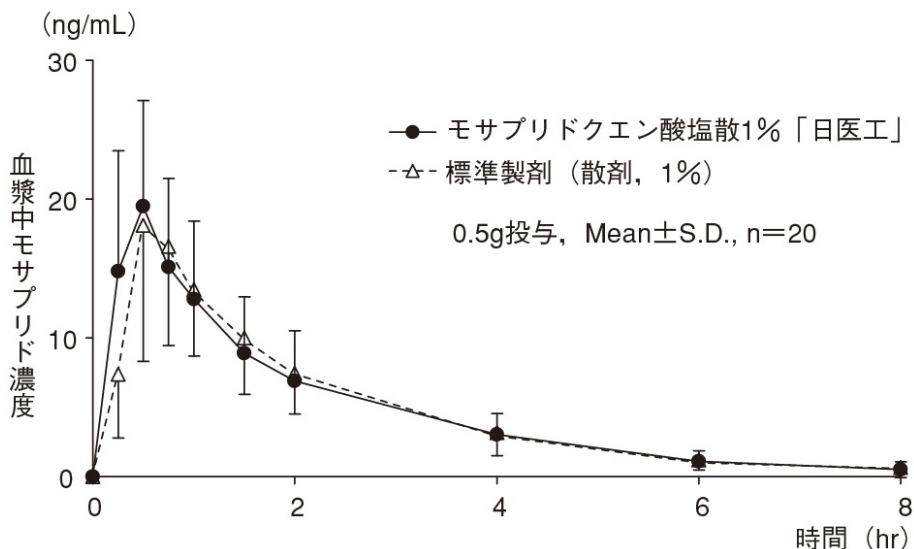
(1 錠投与, Mean±S.D., n=20)

血漿中濃度並びに AUC, Cmax 等のパラメータは、被験者の選択、体液の採取回数・時間等の試験条件によって異なる可能性がある。

<モサプリドクエン酸塩散 1%「日医工」>⁶⁾

後発医薬品の生物学的同等性試験ガイドライン等の一部改正について（平成 18 年 11 月 24 日薬食審査発第 1124004 号）

モサプリドクエン酸塩散 1%「日医工」及び標準製剤を、クロスオーバー法によりそれぞれ 0.5g(モサプリドクエン酸塩として 5mg)健康成人男子に絶食単回経口投与して血漿中モサプリド濃度を測定し、得られた薬物動態パラメータ (AUC, Cmax) について 90%信頼区間法にて統計解析を行った結果、 $\log(0.80) \sim \log(1.25)$ の範囲内であり、両剤の生物学的同等性が確認された。



[薬物速度論的パラメータ]

	判定パラメータ		参考パラメータ	
	AUCt (ng·hr/mL)	Cmax (ng/mL)	Tmax (hr)	t1/2 (hr)
モサプリドクエン酸塩散 1%「日医工」	39.0±16.1	21.4±7.31	0.49±0.24	1.66±0.27
標準製剤 (散剤, 1%)	39.4±15.8	19.9±8.67	0.64±0.27	1.67±0.40

(0.5g 投与, Mean±S.D., n=20)

血漿中濃度並びに AUC, Cmax 等のパラメータは、被験者の選択、体液の採取回数・時間等の試験条件によって異なる可能性がある。

(4) 中毒域

該当資料なし

(5) 食事・併用薬の影響

(「Ⅷ - 7. 相互作用」の項参照)

(6) 母集団 (ポピュレーション) 解析により判明した薬物体内動態変動要因

該当資料なし

2. 薬物速度論的パラメータ

(1) 解析方法

該当資料なし

(2) 吸収速度定数

該当資料なし

(3) バイオアベイラビリティ

該当資料なし

(4) 消失速度定数

該当資料なし

(5) クリアランス

該当資料なし

(6) 分布容積

該当資料なし

(7) 血漿蛋白結合率

該当資料なし

3. 吸収

該当資料なし

4. 分布

(1) 血液-脳関門通過性

該当資料なし

(2) 血液-胎盤関門通過性

(Ⅷ - 10. 「妊婦, 産婦, 授乳婦等への投与」の項参照)

(3) 乳汁への移行性

(Ⅷ - 10. 「妊婦, 産婦, 授乳婦等への投与」の項参照)

(4) 髄液への移行性

該当資料なし

(5) その他の組織への移行性

該当資料なし

5. 代謝

(1) 代謝部位及び代謝経路

該当資料なし

(2) 代謝に関与する酵素 (CYP450 等) の分子種

該当資料なし

(3) 初回通過効果の有無及びその割合

該当資料なし

(4) 代謝物の活性の有無及び比率

該当資料なし

(5) 活性代謝物の速度論的パラメータ

該当資料なし

6. 排泄

(1) 排泄部位及び経路

該当資料なし

(2) 排泄率

該当資料なし

(3) 排泄速度

該当資料なし

7. トランスポーターに関する情報

該当資料なし

8. 透析等による除去率

該当資料なし

Ⅷ. 安全性（使用上の注意等）に関する項目

1. 警告内容とその理由

該当記載事項なし

2. 禁忌内容とその理由（原則禁忌を含む）

該当記載事項なし

3. 効能又は効果に関連する使用上の注意とその理由

（「Ⅴ. 治療に関する項目」の項参照）

4. 用法及び用量に関連する使用上の注意とその理由

（「Ⅴ. 治療に関する項目」の項参照）

5. 慎重投与内容とその理由

該当記載事項なし

6. 重要な基本的注意とその理由及び処置方法

- （1）本剤を慢性胃炎に伴う消化器症状に用いる際には、一定期間（通常2週間）投与後、消化器症状の改善について評価し、投与継続の必要性について検討すること。
- （2）劇症肝炎や重篤な肝機能障害、黄疸があらわれることがあるので、長期にわたって漫然と投与しないこと。なお、本剤投与中は、観察を十分に行い、異常が認められた場合には、直ちに投与を中止し、適切な処置を行うこと。また、患者に対し、本剤投与後に倦怠感、食欲不振、尿濃染、眼球結膜黄染等の症状があらわれた場合は、本剤を中止し、医師等に連絡するよう指導すること。
- （3）本剤を経口腸管洗浄剤によるバリウム注腸X線造影検査前処置の補助に用いる際には、経口腸管洗浄剤の添付文書に記載されている警告、禁忌、慎重投与、重要な基本的注意、重大な副作用等の使用上の注意を必ず確認すること。

7. 相互作用

（1）併用禁忌とその理由

該当記載事項なし

（2）併用注意とその理由

併用注意（併用に注意すること）

薬剤名等	臨床症状・措置方法	機序・危険因子
抗コリン作用を有する薬剤 アトロピン ブチルスコポラミン等	本剤の作用が減弱する可能性がある ので、抗コリン剤を服用する 場合は、服用間隔をあけるなど注 意すること。	本剤の消化管運動の促進作用は、コ リン作動性神経の賦活により発現 するため、抗コリン剤の併用により 本剤の作用が抑制される。

8. 副作用

(1) 副作用の概要

本剤は使用成績調査等の副作用発現頻度が明確となる調査を実施していない。

(2) 重大な副作用と初期症状（頻度不明）

劇症肝炎，肝機能障害，黄疸：劇症肝炎，著しいAST (GOT) ，ALT (GPT) ， γ - GTPの上昇等を伴う重篤な肝機能障害，黄疸があらわれることがあり，死亡に至った例もあるので，観察を十分に行い，異常が認められた場合には，直ちに投与を中止し，適切な処置を行うこと。

(3) その他の副作用

<慢性胃炎に伴う消化器症状（胸やけ，悪心・嘔吐）の場合>

	頻度不明
過 敏 症	浮腫，蕁麻疹，発疹
血 液	好酸球増多，白血球減少
消 化 器	下痢・軟便，口渇，腹痛，嘔気・嘔吐，味覚異常，腹部膨満感，口内しびれ感（舌，口唇等を含む）
肝 臓	ALT (GPT) 上昇，AST (GOT) 上昇，Al - P上昇， γ - GTP上昇，ビリルビン上昇
循 環 器	心悸亢進
精神神経系	めまい・ふらつき，頭痛
そ の 他	倦怠感，中性脂肪上昇，振戦

<経口腸管洗浄剤によるバリウム注腸 X 線造影検査前処置の補助の場合>

	頻度不明
消 化 器	腹部膨満感，嘔気，腹痛，胃部不快感，おくび
肝 臓	ビリルビン上昇
精神神経系	頭痛，眠気
そ の 他	胸部不快感，寒気，倦怠感，顔面腫脹，尿潜血，尿蛋白，LDH 上昇

(4) 項目別副作用発現頻度及び臨床検査値異常一覧

該当資料なし

(5) 基礎疾患，合併症，重症度及び手術の有無等背景別の副作用発現頻度

該当資料なし

(6) 薬物アレルギーに対する注意及び試験法

その他の副作用：慢性胃炎に伴う消化器症状に用いた際に，過敏症（浮腫，蕁麻疹，発疹）があらわれることがある。

9. 高齢者への投与

一般に高齢者では腎機能，肝機能等の生理機能が低下しているので，患者の状態を観察しながら慎重に投与すること。なお，慢性胃炎に伴う消化器症状に用いる際に，副作用が発現した場合には，減量（例えば1日7.5mg）するなど適切な処置を行うこと。

10. 妊婦，産婦，授乳婦等への投与

- (1) 妊婦または妊娠している可能性のある婦人には，治療上の有益性が危険性を上回ると判断される場合にのみ投与すること。〔妊娠中の投与に関する安全性は確立していない。〕
- (2) 授乳中の婦人に投与することを避け，やむを得ず投与する場合は授乳を中止させること。〔動物実験（ラット）で乳汁への移行が報告されている。〕

11. 小児等への投与

小児等に対する安全性は確立していない。〔使用経験がない。〕

12. 臨床検査結果に及ぼす影響

該当記載事項なし

13. 過量投与

該当記載事項なし

14. 適用上の注意

薬剤交付時:PTP包装の薬剤はPTPシートから取り出して服用するよう指導すること。(PTPシートの誤飲により，硬い鋭角部が食道粘膜へ刺入し，更には穿孔を起こして縦隔洞炎等の重篤な合併症を併発することが報告されている。)

15. その他の注意

げっ歯類に臨床通常用量の100～330倍(30～100mg/kg/日)を長期間経口投与した試験(ラット104週間，マウス92週間)において，腫瘍(肝細胞腺腫及び甲状腺濾胞性腫瘍)の発生率の上昇が認められた。

16. その他

該当記載事項なし

IX. 非臨床試験に関する項目

1. 薬理試験

(1) 薬効薬理試験 (「VI. 薬効薬理に関する項目」参照)

(2) 副次的薬理試験

該当資料なし

(3) 安全性薬理試験

該当資料なし

(4) その他の薬理試験

該当資料なし

2. 毒性試験

(1) 単回投与毒性試験

該当資料なし

(2) 反復投与毒性試験

該当資料なし

(3) 生殖発生毒性試験

該当資料なし

(4) その他の特殊毒性

該当資料なし

X. 管理的事項に関する項目

1. 規制区分

製 剤	モサプリドクエン酸塩錠 2.5mg「日医工」 モサプリドクエン酸塩錠 5mg「日医工」 モサプリドクエン酸塩散 1%「日医工」	なし
有効成分	モサプリドクエン酸塩水和物	なし

2. 有効期間又は使用期限

外箱等に表示の使用期限内に使用すること。（3年：安定性試験結果に基づく）

3. 貯法・保存条件

気密容器で室温保存

4. 薬剤取扱い上の注意点

(1) 薬局での取り扱い上の留意点について

（「貯法・保存条件」の項参照）

(2) 薬剤交付時の取扱いについて（患者等に留意すべき必須事項等）

患者向医薬品ガイド：有，くすりのしおり：有

（「VIII. 安全性（使用上の注意等）」に関する項目）を参照）

(3) 調剤時の留意点について

該当記載事項なし

5. 承認条件等

該当しない

6. 包装

販売名	PTP 包装・分包装	バラ包装
モサプリドクエン酸塩錠 2.5mg「日医工」	100 錠（10 錠× 10）	—
モサプリドクエン酸塩錠 5mg「日医工」	100 錠（10 錠× 10） 210 錠（21 錠× 10） 1000 錠（10 錠×100）	1000 錠
モサプリドクエン酸塩散 1%「日医工」	0.5g×600 包	100g

7. 容器の材質

販売名	PTP 包装・分包装	バラ包装
モサプリドクエン酸塩錠 2.5mg「日医工」	ポリ塩化ビニルフィルム， アルミニウム箔	—
モサプリドクエン酸塩錠 5mg「日医工」	ポリ塩化ビニルフィルム， アルミニウム箔	ポリエチレンテレフタレート・アルミニウム・ ポリエチレンラミネートフィルムの袋
モサプリドクエン酸塩散 1%「日医工」	セロハン・ポリエチレン ラミネートフィルム	ポリエチレンテレフタレート・アルミニウム・ ポリエチレンラミネートフィルムの袋

8. 同一成分・同効薬

同一成分：ガスモチン錠 2.5mg，ガスモチン錠 5mg，ガスモチン散 1%

9. 国際誕生年月日

不明

10. 製造販売承認年月日及び承認番号

販売名	承認年月日	承認番号
モサプリドクエン酸塩錠 2.5mg「日医工」	2012年8月15日	22400AMX01215000
モサプリドクエン酸塩錠 5mg「日医工」	2012年8月15日	22400AMX01217000
モサプリドクエン酸塩散 1%「日医工」	2012年8月15日	22400AMX01218000

11. 薬価基準収載年月日

2012年12月14日

12. 効能又は効果追加, 用法及び用量変更追加等の年月日及びその内容

<効能・効果及び用法・用量追加>

効能・効果及び用法・用量追加年月日：2020年9月30日

販売名：モサプリドクエン酸塩錠 2.5mg「日医工」

モサプリドクエン酸塩錠 5mg「日医工」

モサプリドクエン酸塩散 1%「日医工」

内容：

	新	旧
効能・効果	○慢性胃炎に伴う消化器症状(胸やけ, 悪心・嘔吐) ○経口腸管洗浄剤によるバリウム注腸 X 線造影検査前処置の補助	慢性胃炎に伴う消化器症状(胸やけ, 悪心・嘔吐)
用法・用量	○慢性胃炎に伴う消化器症状(胸やけ, 悪心・嘔吐) 通常, 成人には, モサプリドクエン酸塩として1日15mgを3回に分けて食前または食後に経口投与する。 ○経口腸管洗浄剤によるバリウム注腸 X 線造影検査前処置の補助 通常, 成人には, 経口腸管洗浄剤の投与開始時にモサプリドクエン酸塩として 20mg を経口腸管洗浄剤(約 180mL) で経口投与する。また, 経口腸管洗浄剤投与終了後, モサプリドクエン酸塩として 20mg を少量の水で経口投与する。	通常, 成人には, モサプリドクエン酸塩として1日15mgを3回に分けて食前または食後に経口投与する。

(：効能・効果及び用法・用量追加に伴う変更箇所)

13. 再審査結果, 再評価結果公表年月日及びその内容

該当しない

14. 再審査期間

該当しない

15. 投薬期間制限医薬品に関する情報

本剤は, 投薬期間に関する制限は定められていない。

(「Ⅷ. 安全性(使用上の注意等)に関する項目」を参照)

16. 各種コード

販売名	薬価基準収載 医薬品コード	レセプト 電算コード	HOT(9桁) コード
モサプリドクエン酸塩 錠 2.5mg「日医工」	2399010F1249	622215801	122158901
モサプリドクエン酸塩 錠 5mg「日医工」	2399010F2245	622208301	122083401
モサプリドクエン酸塩 散 1%「日医工」	2399010B1050	622208201	122082701

17. 保険給付上の注意

本剤は診療報酬上の後発医薬品である。

X I. 文献

1. 引用文献

- 1) 日医工株式会社 社内資料 (安定性試験)
- 2) 日医工株式会社 社内資料 (配合変化試験 ; 散 1%)
- 3) 日医工株式会社 社内資料 (溶出試験 ; 錠 5mg, 散 1%)
- 4) 日医工株式会社 社内資料 (生物学的同等性試験 ; 錠 2.5mg)
- 5) 第十七改正日本薬局方解説書 C - 5558, 廣川書店, 東京 (2016)
- 6) 小松崎徹也 他 : 診療と新薬, 49 (11) , 1367 (2012)

2. その他の参考文献

なし

X II. 参考資料

1. 主な外国での発売状況

なし

2. 海外における臨床支援情報

なし

XIII. 備考

1. 調剤・服薬支援に際して臨床判断を行うにあたっての参考情報

本項の情報に関する注意

本項には承認を受けていない品質に関する情報が含まれる。
 試験方法等が確立していない内容も含まれており、あくまでも記載されている試験方法で得られた結果を事実として提示している。
 医療従事者が臨床適用を検討する上での参考情報であり、加工等の可否を示すものではない。

(1) 粉砕

粉砕物の安定性試験

モサプリドクエン酸塩錠 2.5mg 「日医工」

粉砕物の安定性を 25°C・75%RH 及び 120 万 Lx・hr の保存条件で検討した結果、性状は白色の粉末であり、純度及び含量は規格内であった。

検体作成：試験製剤を乳鉢で粉砕した。

試験実施期間：2015/11/18～2016/3/25

● 粉砕物 25°C・75%RH [遮光, 開放] (最小値～最大値)

試験項目 <規格>	ロット 番号	保存期間				
		開始時	2 週	1 ヶ月	2 ヶ月	3 ヶ月
性状 n=10	CR0501	白色の粉末	白色の粉末	白色の粉末	白色の粉末	白色の粉末
純度試験 (HPLC) n=3 <※1>	CR0501	適合	適合	適合	適合	適合
含量 (%) ※2 n=3 <95.0～105.0%>	CR0501	100.6～100.9	101.4～102.1	101.2～101.4	101.0～101.2	100.4～100.5
(参考値) 重量変化 (%)	CR0501	—	+1.9	+1.8	+1.5	+1.1

※1：RRT 約 0.60 及び約 0.85 の類縁物質 0.5%以下，その他の個々の類縁物質 0.2%以下，総類縁物質質量 1.0%以下
 ※2：表示量に対する含有率 (%)

● 粉砕物 室温, 曝光 [D65 光源 (約 1600lx), 気密容器] (最小値～最大値)

試験項目 <規格>	ロット 番号	総曝光量			
		開始時	40 万 Lx・hr	80 万 Lx・hr	120 万 Lx・hr
性状 n=10	CR0501	白色の粉末	白色の粉末	白色の粉末	白色の粉末
純度試験 (HPLC) n=3 <※1>	CR0501	適合	適合	適合	適合
含量 (%) ※2 n=3 <95.0～105.0%>	CR0501	100.6～100.9	102.1～102.7	103.2～103.7	102.8～103.8

※1：RRT 約 0.60 及び約 0.85 の類縁物質 0.5%以下，その他の個々の類縁物質 0.2%以下，総類縁物質質量 1.0%以下
 ※2：表示量に対する含有率 (%)

モサプリドクエン酸塩錠 5mg 「日医工」

粉砕物の安定性を 25°C・75%RH 及び 120 万 Lx・hr の保存条件で検討した結果、性状は白色の粉末であり、純度及び含量は規格内であった。

検体作成：試験製剤を乳鉢で粉砕した。

試験実施期間：2015/11/18～2016/3/25

● 粉砕物 25°C・75%RH [遮光, 開放] (最小値～最大値)

試験項目 <規格>	ロット 番号	保存期間				
		開始時	2 週	1 ヶ月	2 ヶ月	3 ヶ月
性状 n=10	DR3302	白色の粉末	白色の粉末	白色の粉末	白色の粉末	白色の粉末
純度試験 (HPLC) n=3 <※1>	DR3302	適合	適合	適合	適合	適合
含量 (%) ※2 n=3 <95.0～105.0%>	DR3302	99.2～99.3	99.9～100.1	99.1～99.9	99.0～100.0	98.6～98.8
(参考値) 重量変化 (%)	DR3302	—	+2.0	+1.9	+1.3	+0.7

※1：RRT 約 0.60 及び約 0.85 の類縁物質 0.5%以下，その他の個々の類縁物質 0.2%以下，総類縁物質質量 1.0%以下

※2：表示量に対する含有率 (%)

● 粉砕物 曝光 [D65 光源 (約 1600Lx), 気密容器] (最小値～最大値)

試験項目 <規格>	ロット 番号	総曝光量			
		開始時	40 万 Lx・hr	80 万 Lx・hr	120 万 Lx・hr
性状 n=10	DR3302	白色の粉末	白色の粉末	白色の粉末	白色の粉末
純度試験 (HPLC) n=3 <※1>	DR3302	適合	適合	適合	適合
含量 (%) ※2 n=3 <95.0～105.0%>	DR3302	99.2～99.3	99.0～100.1	99.5～100.7	99.5～102.0

※1：RRT 約 0.60 及び約 0.85 の類縁物質 0.5%以下，その他の個々の類縁物質 0.2%以下，総類縁物質質量 1.0%以下

※2：表示量に対する含有率 (%)

(2) 崩壊・懸濁性及び経管投与チューブの通過性

モサプリドクエン酸塩錠 2.5mg 「日医工」

1) 試験方法

[崩壊懸濁試験]

ディスペンサーのピストン部を抜き取り、検体1個をディスペンサー内に入れてピストンを戻し、約55°Cの温湯20mLを吸い取った。ディスペンサーに蓋をして5分間放置後、ディスペンサーを手で15往復横転し、崩壊懸濁の状況を観察した。十分な崩壊が認められない場合は、更に5分間放置後、同様の操作を行い、崩壊懸濁の状況を観察した。

上記の操作で十分な崩壊懸濁が認められない場合は、検体1個を分包し、上から乳棒で数回軽く叩いて検体を破壊し、同様の操作を行い、崩壊懸濁の状況を観察した。

[通過性試験]

懸濁液の入ったディスペンサーを経管チューブに接続し、約2~3mL/秒の速度で注入した。チューブは体内挿入端から約3分の2を水平にし、注入端をその約30cm上の高さに固定した。懸濁液を注入後に適量の常水を注入してチューブ内を濯ぐとき、チューブ内に残存物が認められなければ通過性に問題なしとした。

試験実施期間：2015/12/11~12/14

ロット番号：CR0501

2) 試験結果

	崩壊懸濁試験	通過性試験
モサプリドクエン酸塩錠 2.5mg 「日医工」	5分以内に崩壊・懸濁した。	8Fr.チューブを通過した。

本試験は、「内服薬 経管投与ハンドブック ((株) じほう)」に準じて実施しました。

モサプリドクエン酸塩錠 5mg 「日医工」

1) 試験方法

[崩壊懸濁試験]

ディスペンサーのピストン部を抜き取り、検体 1 個をディスペンサー内に入れてピストンを戻し、約 55°C の温湯 20mL を吸い取った。ディスペンサーに蓋をして 5 分間放置後、ディスペンサーを手で 15 往復横転し、崩壊懸濁の状況を観察した。十分な崩壊が認められない場合は、更に 5 分間放置後、同様の操作を行い、崩壊懸濁の状況を観察した。

上記の操作で十分な崩壊懸濁が認められない場合は、検体 1 個を分包し、上から乳棒で数回軽く叩いて検体を破壊し、同様の操作を行い、崩壊懸濁の状況を観察した。

[通過性試験]

懸濁液の入ったディスペンサーを経管チューブに接続し、約 2~3mL/秒の速度で注入した。チューブは体内挿入端から約 3 分の 2 を水平にし、注入端をその約 30cm 上の高さに固定した。懸濁液を注入後に適量の常水を注入してチューブ内を濯ぐとき、チューブ内に残存物が認められなければ通過性に問題なしとした。

試験実施期間：2015/12/11~12/14

ロット番号：DR3302

2) 試験結果

	崩壊懸濁試験	通過性試験
モサプリドクエン酸塩錠 5mg 「日医工」	5 分以内に崩壊・懸濁した。	8Fr.チューブを通過した。

本試験は、「内服薬 経管投与ハンドブック ((株) じほう)」に準じて実施しました。

モサプリドクエン酸塩散 1%「日医工」

1) 試験方法

[崩壊懸濁試験]

検体 1g を容器にとり、約 55°Cの温湯 20mL を加え、軽く攪拌し、ディスペンサー内に入れ、ディスペンサーに蓋をして 5 分間放置後、ディスペンサーを手で 15 往復横転し、崩壊懸濁の状況を観察した。十分な崩壊が認められない場合は、更に 5 分間放置後、同様の操作を行い、崩壊懸濁の状況を観察した。

上記の操作で十分な崩壊懸濁が認められない場合は、検体 1g を分包し、上から乳棒で数回軽く叩いて検体を破壊し、同様の操作を行い、崩壊懸濁の状況を観察した。

[通過性試験]

懸濁液の入ったディスペンサーを経管チューブに接続し、約 2~3mL/秒の速度で注入した。チューブは体内挿入端から約 3 分の 2 を水平にし、注入端をその約 30cm 上の高さに固定した。懸濁液を注入後に適量の常水を注入してチューブ内を濯ぐとき、チューブ内に残存物が認められなければ通過性に問題なしとした。

2) 試験結果

	崩壊懸濁試験	通過性試験
モサプリドクエン酸塩散 1%「日医工」	5 分以内に溶解・懸濁した。	8Fr.チューブを通過した。

本試験は、「内服薬 経管投与ハンドブック ((株) じほう)」に準じて実施しました。

2. その他の関連資料

なし