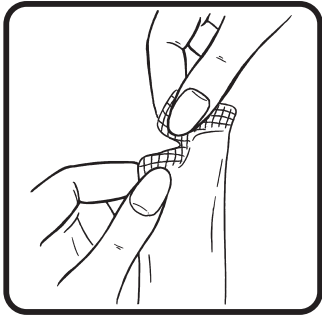


アルサルミン®内用液 10%

分包の開け方と正しい飲み方



①このお薬は液体ですので、お薬の入っている袋を左図のようにタテに持ち、切れ目に沿って完全に切りとって下さい。

②飲み方は、右図のように正面から口につけて、ゆっくりと袋をしぼるようにお飲み下さい。

※開封前によく振ってからお飲み下さい
※子供の手の届かないところに保管して下さい

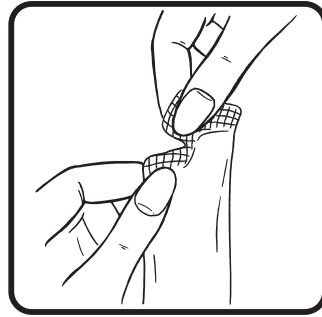


 日医工株式会社
NICHIKO

2020年10月作成 N202000379

アルサルミン®内用液 10%

分包の開け方と正しい飲み方



①このお薬は液体ですので、お薬の入っている袋を左図のようにタテに持ち、切れ目に沿って完全に切りとって下さい。

②飲み方は、右図のように正面から口につけて、ゆっくりと袋をしぼるようにお飲み下さい。

※開封前によく振ってからお飲み下さい
※子供の手の届かないところに保管して下さい

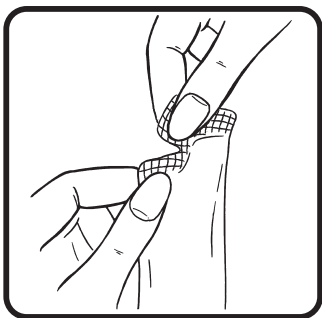


 日医工株式会社
NICHIKO

2020年10月作成 N202000379

アルサルミン®内用液 10%

分包の開け方と正しい飲み方



①このお薬は液体ですので、お薬の入っている袋を左図のようにタテに持ち、切れ目に沿って完全に切りとって下さい。

②飲み方は、右図のように正面から口につけて、ゆっくりと袋をしぼるようにお飲み下さい。

※開封前によく振ってからお飲み下さい
※子供の手の届かないところに保管して下さい

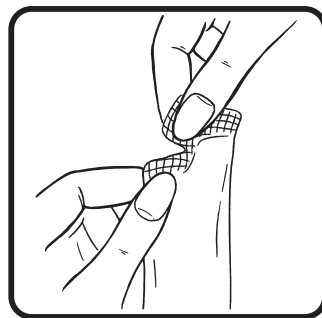


 日医工株式会社
NICHIKO

2020年10月作成 N202000379

アルサルミン®内用液 10%

分包の開け方と正しい飲み方



①このお薬は液体ですので、お薬の入っている袋を左図のようにタテに持ち、切れ目に沿って完全に切りとって下さい。

②飲み方は、右図のように正面から口につけて、ゆっくりと袋をしぼるようにお飲み下さい。

※開封前によく振ってからお飲み下さい
※子供の手の届かないところに保管して下さい



 日医工株式会社
NICHIKO

2020年10月作成 N202000379