



医薬品の封の取扱い等について

未開封の確認方法及び適切な開封方法のご案内

2022年6月

謹啓 時下益々ご清栄のこととお慶び申し上げます。

平素は弊社製品に格別のご高配を賜り厚く御礼申し上げます。

さて、平成30年8月1日付 厚生労働省医薬・生活衛生局長通知（薬生発0801第1号）
「医薬品の封の取扱い等について」の発出に基づき、弊社の主な医療用医薬品の封に
関する情報をご連絡申し上げます。

未開封の確認方法および適切な開封方法をご案内いたしますので、ご不明な点など
ございましたら、お問い合わせくださいますようお願い申し上げます。

謹白

日医工株式会社

日医工株式会社 お客様サポートセンター

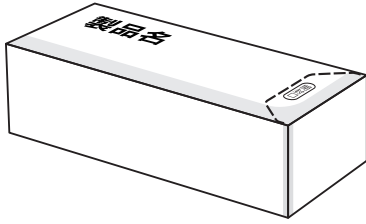
 **0120-517-215**

[受付時間] 8:30~18:30 (土・日、祝祭日、弊社休業日を除く)

押し開けタイプ個装箱〈糊封緘〉

未開封の確認方法

未開封（個装箱）の状態

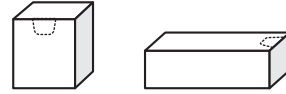


個装箱について次の事項を確認してください。注

- ミシン目が切れていないこと
- 個装箱全体に不自然な破れが無いこと

注) 個装箱の形状は製品によって異なります。

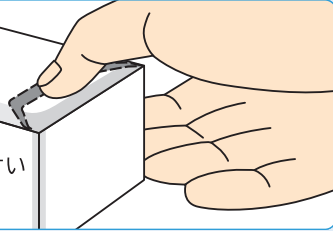
例)



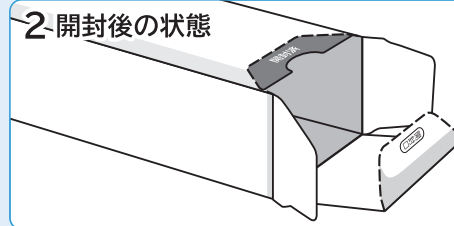
適切な開封方法

1 開封方法

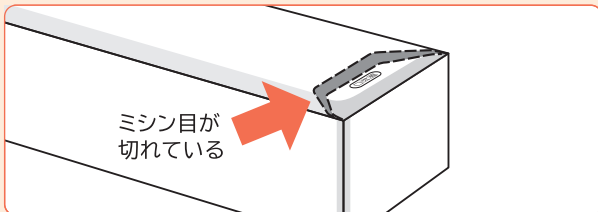
ミシン目に沿って
押しやがってください



2 開封後の状態



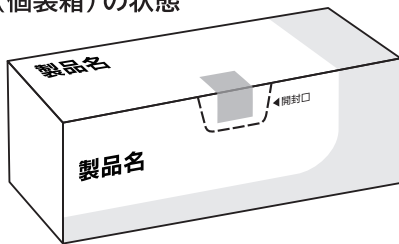
⚠ 以下の場合すでに開封されている可能性があります。



押し開けタイプ個装箱〈テープ封緘〉

未開封の確認方法

未開封（個装箱）の状態



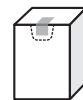
個装箱について次の事項を確認してください。注

- ミシン目が切れていないこと
- 封緘テープがしっかりと貼付されていること※
- 個装箱全体に不自然な破れが無いこと

※) 実際の封緘テープは柄があります。

注) 個装箱の形状は製品によって異なります。

例)



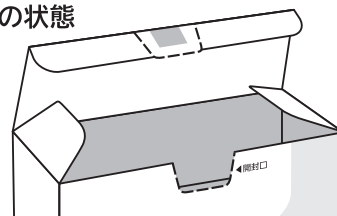
適切な開封方法

1 開封方法

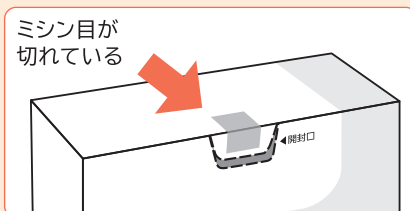


ミシン目に沿って
押しやがってください

2 開封後の状態



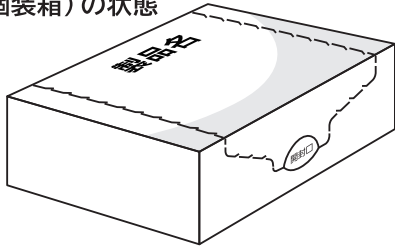
⚠ 以下の場合すでに開封されている可能性があります。



引き開けタイプ個装箱〈糊封緘〉

未開封の確認方法

未開封（個装箱）の状態

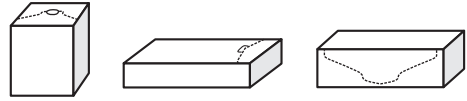


個装箱について次の事項を確認してください。^注

- ミシン目が切れていないこと
- 個装箱全体に不自然な破れが無いこと

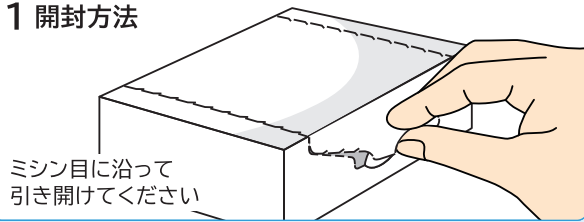
^注 個装箱の形状は製品によって異なります。

例)

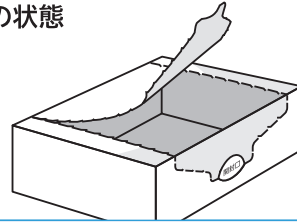


適切な開封方法

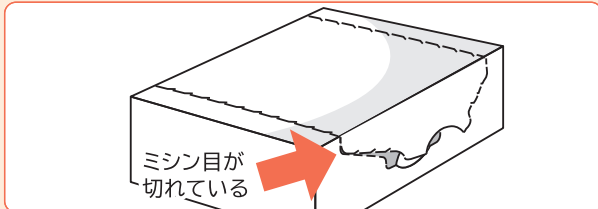
1 開封方法



2 開封後の状態



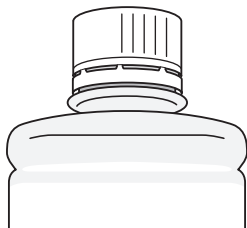
⚠ 以下の場合すでに開封されている可能性があります。



ボトルキャップ〈バンド〉

未開封の確認方法

未開封（ボトルキャップ）の状態



ボトルについて次の事項を確認してください。^注

- キャップの連結部分が切れていないこと
- キャップが外れていないこと

^注 ボトルの形状は製品によって異なります。

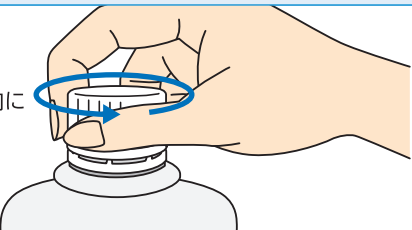
例)



適切な開封方法

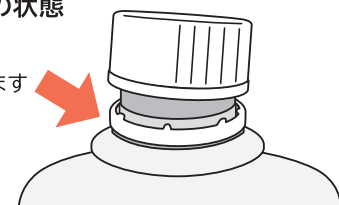
1 開封方法

キャップを矢印の方向にまわします



2 開封後の状態

バンドが口部に残ります



⚠ 以下の場合すでに開封されている可能性があります。

